

FINANCOVÁNÍ A HOSPODAŘENÍ OBCÍ

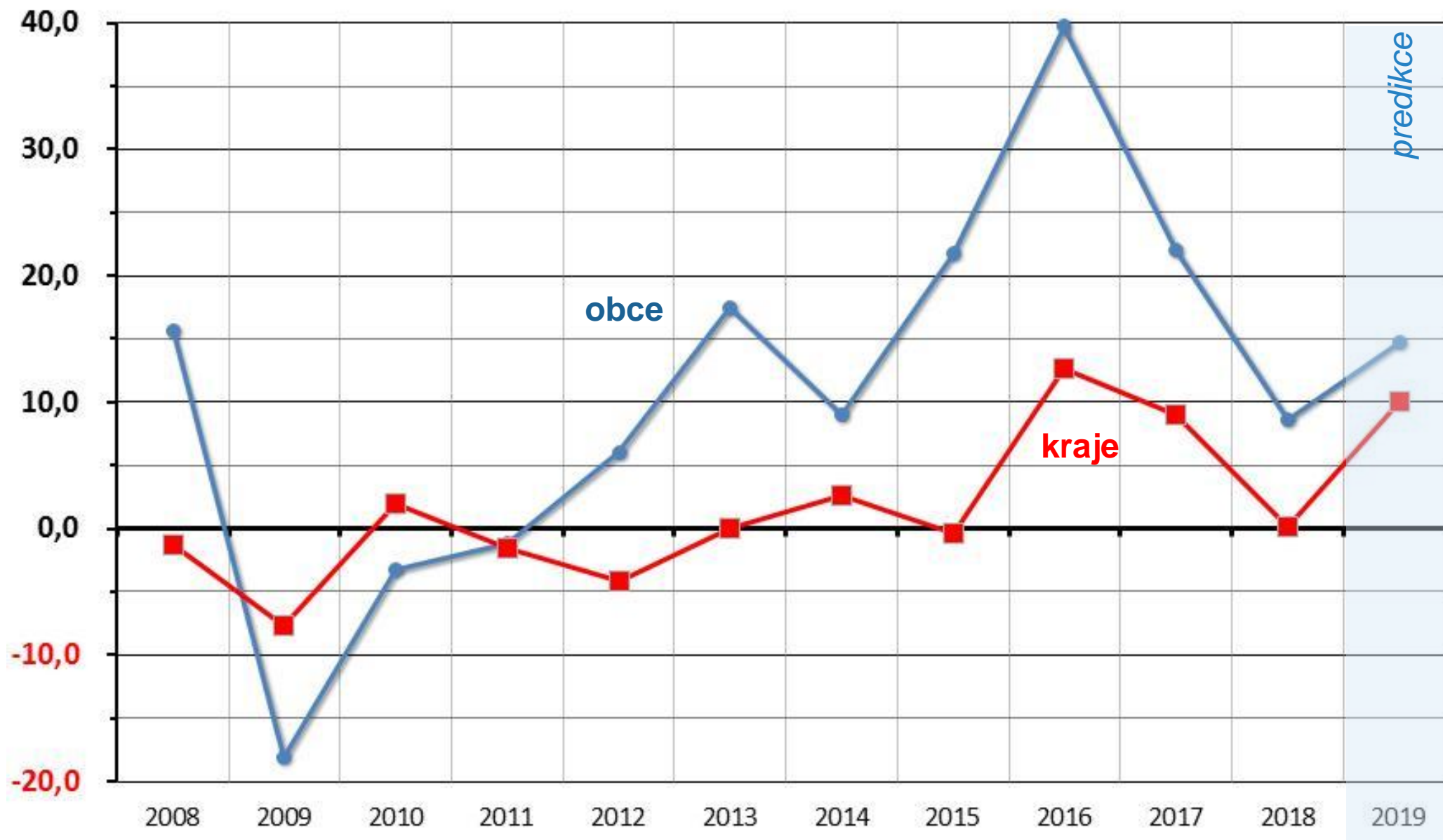
VIII. NÁRODNÍ SETKÁNÍ STAROSTŮ, PRIMÁTORŮ A HEJTMANŮ ČESKÉ REPUBLIKY | 1. – 2. DUBNA 2019

Miroslav MATEJ

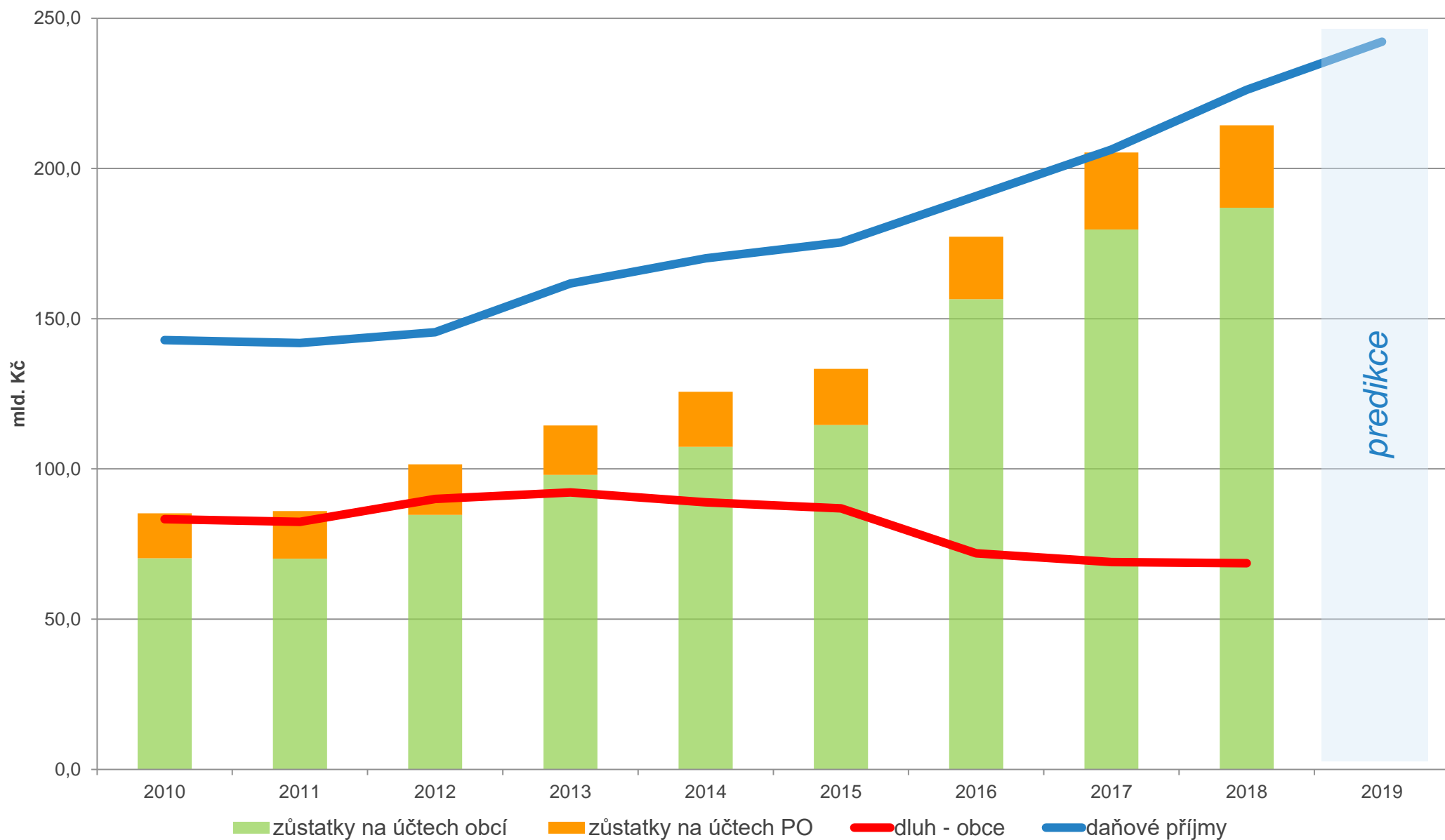
Hospodaření obcí v roce 2018



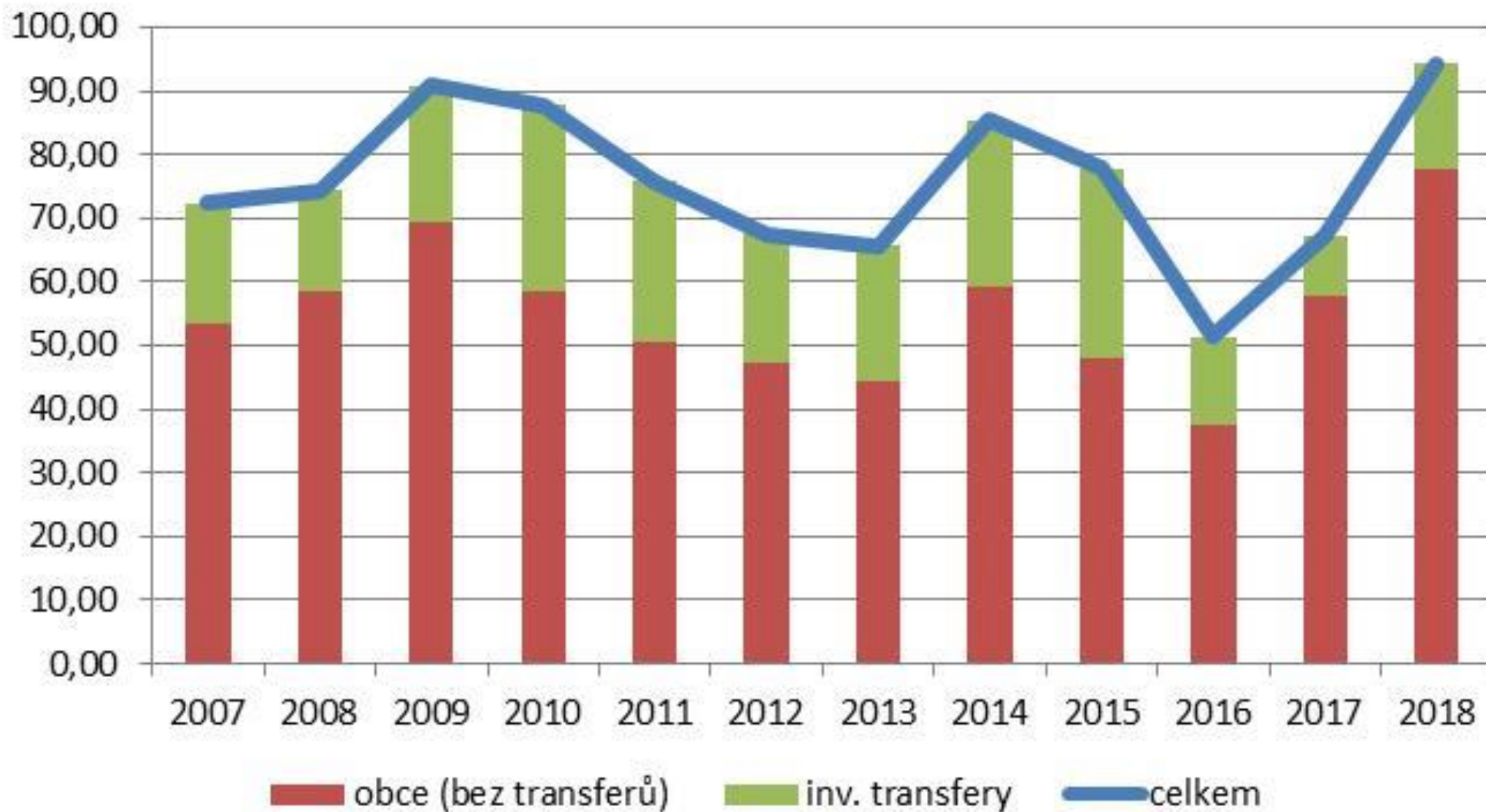
VÝVOJ SALDA HOSPODAŘENÍ OBCÍ A KRAJŮ



DAŇOVÉ PŘÍJMY OBCÍ VÝRAZNĚ ROSTOU



INVESTIČNÍ AKTIVITA OBCÍ



PŘÍJMY A VÝDAJE OBCÍ A KRAJŮ 2017 – 2018

v mld. Kč	2017		2018		index 18/17		rozdíl 18-17	
	obce	kraje	obce	kraje	obce	kraje	obce	kraje
Daňové příjmy	206,3	64,4	226,2	69,0	+ 9,6 %	+ 7,1 %	19,9	4,6
Nedaňové příjmy	29,4	3,6	32,2	5,5	+ 9,4 %	+ 50,2 %	2,8	1,9
Kapitálové příjmy	6,3	0,3	7,4	0,3	+ 17,8 %	- 8,3 %	1,1	0,0
Přijaté transfery	52,2	113,2	65,0	131,1	+ 24,6 %	+ 15,8 %	12,8	17,9
Příjmy celkem	294,2	181,6	330,9	205,8	+ 12,4 %	+ 13,3 %	36,7	24,2
Běžné výdaje	205,5	155,2	228,2	175,7	+ 11,0 %	+ 13,2 %	22,7	20,5
Kapitálové výdaje	67,2	17,4	94,3	30,1	+ 40,2 %	+ 73,1 %	27,1	12,7
Výdaje celkem	272,8	172,6	322,3	205,7	+ 18,2 %	+ 19,2 %	49,5	33,1
Saldo	21,4	9,1	8,3	0,1	- 61,2 %	- 98,9 %	- 13,1	- 9,0

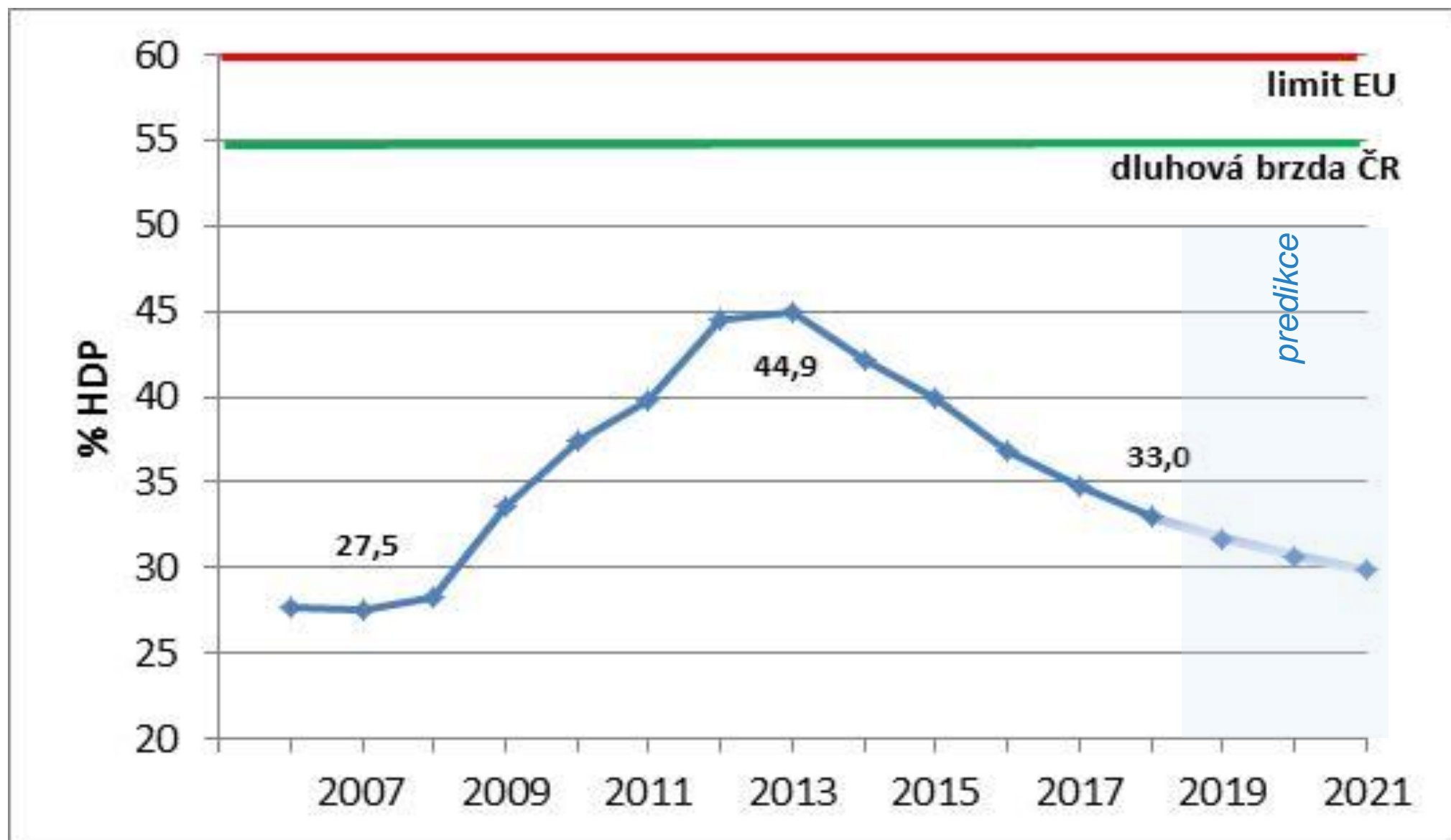
DAŇOVÉ PŘÍJMY OBCÍ A DISPONIBILNÍ FINANČNÍ PROSTŘEDKY (2018)

Ukazatel	Období		Meziroční srovnání	
	12/2017	12/2018	mil. Kč	%
Daňové příjmy	206 315,8	226 220,1	19 904,3	109,65
z toho:				
Daně z příjmů fyzických osob	47 845,9	54 193,0	6 347,1	113,27
z toho:				
<i>ze závislé činnosti a funkčních požitků</i>	42 786,9	48 755,1	5 968,2	113,95
<i>z přiznání</i>	1 246,7	1 123,3	123,4	90,10
<i>vybíraná srážkou</i>	3 812,2	4 314,6	502,4	113,18
Daně z příjmů právnických osob*	47 070,6	46 638,4	- 432,2 *	99,08 *
z toho:				
<i>daň z příjmů právnických osob</i>	40 669,5	39 704,6	- 964,9	97,63
<i>daň z příjmů právnických osob za obce</i>	6 401,1	6 933,8	532,7	108,32
<i>daň z příjmů právnických osob za kraje</i>				
Daň z přidané hodnoty	82 544,6	97 660,6	15 116,0	118,31
Daně a poplatky z vybraných činností a služeb	18 089,1	16 871,2	-1 217,9	93,27
Daně v oblasti hazardních her	6 653,0	4 974,4	-1 678,6	74,77
Daň z nemovitých věcí	10 765,0	10 855,7	90,7	100,84
Stav na běžných účtech bez PO	147 401,2	154 919,3	7 518,1	105,10
Celkový stav disponibilních finančních prostředků bez PO	179 746,9	186 881,4	7 134,5	103,97
Celkový stav disponibilních finančních prostředků vč. PO	205 316,0	214 346,7	9 030,8	104,40

Zadluženost a rozpočtová odpovědnost

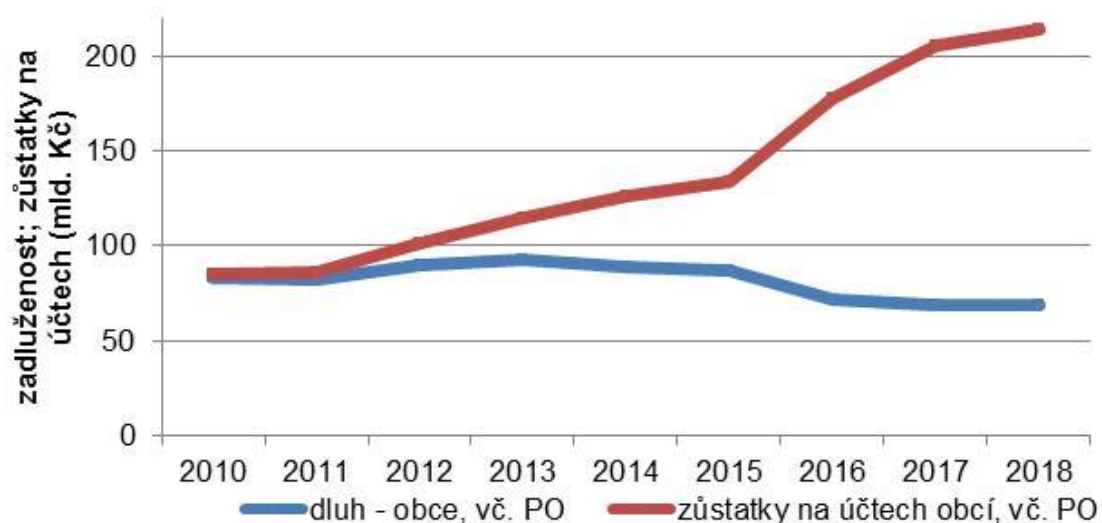


DLUH SEKTORU VLÁDNÍCH INSTITUCÍ



ZADLUŽENOST OBCÍ NEPŘEDSTAVUJE RIZIKO

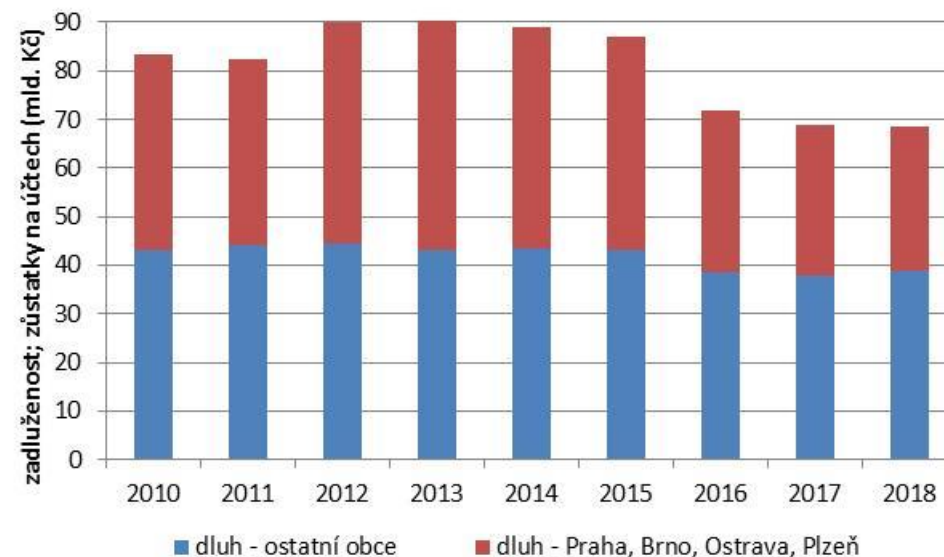
Dluh obcí vs. zůstatky na účtech



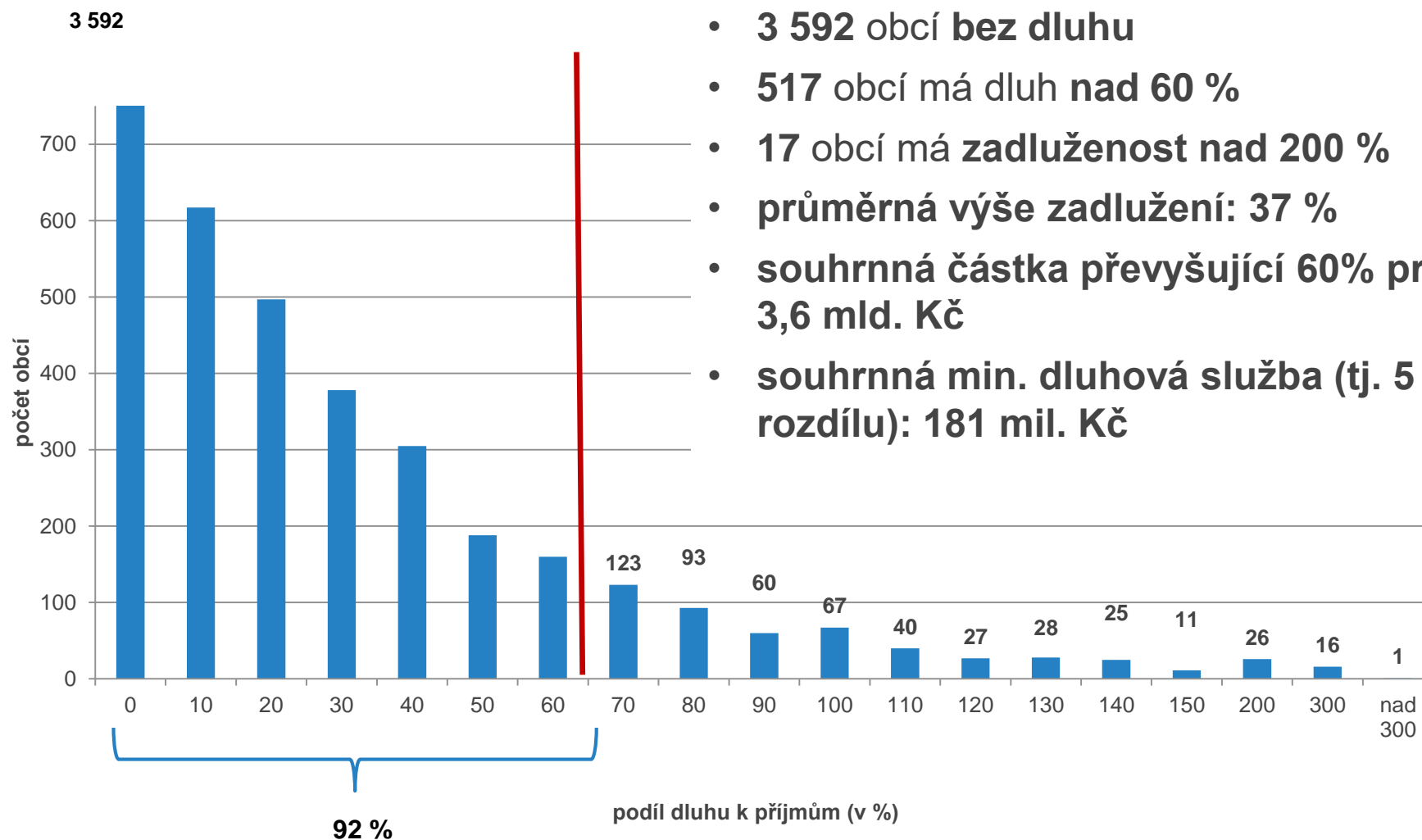
Dluh Prahy, Brna, Ostravy a Plzně tvoří 43 % celkového zadlužení obcí

Finanční prostředky na účtech obcí a krajů převyšují hodnotu celkového dluhu o 145 mld. Kč

Největší města vs. ostatní obce



FISKÁLNÍ PRAVIDLO ROZPOČTOVÉ ODPOVĚDNOSTI



- 3 592 obcí bez dluhu
- 517 obcí má dluh nad 60 %
- 17 obcí má zadluženost nad 200 %
- průměrná výše zadlužení: 37 %
- souhrnná částka převyšující 60% pravidlo: 3,6 mld. Kč
- souhrnná min. dluhová služba (tj. 5 % z rozdílu): 181 mil. Kč

Rozpočty obcí pro rok 2019



MAKROEKONOMICKÁ VÝCHODISKA

		2014	2015	2016	2017	2018	2019	2020	2018	2019
		Predikce (4/2019)						Rozpočtová predikce (7/2018)		
Hrubý domácí produkt	<i>mld. Kč</i>	4314	4596	4768	5047	5319	5614	5855	5300	5589
Hrubý domácí produkt	<i>růst v %, s.c.</i>	2,7	5,3	2,5	4,4	3,0	2,5	2,4	3,2	3,1
Spotřeba domácností	<i>růst v %, s.c.</i>	1,8	3,7	3,6	4,3	3,2	2,9	2,8	4,3	3,9
Spotřeba vlády	<i>růst v %, s.c.</i>	1,1	1,9	2,7	1,3	3,9	2,1	1,9	2,1	2,0
Tvorba hrubého fixního kapitálu	<i>růst v %, s.c.</i>	3,9	10,2	-3,1	3,7	10,2	3,1	2,7	7,5	3,2
Příspěvek ZO k růstu HDP	<i>p.b., s.c.</i>	-0,5	-0,2	1,4	1,1	-0,7	-0,2	-0,1	-0,7	0,1
Příspěvek změny zásob k růstu HDP	<i>p.b., s.c.</i>	1,1	0,8	-0,4	0,1	-1,0	0,0	0,0	-0,4	0,0
Deflátor HDP	<i>růst v %</i>	2,5	1,2	1,3	1,4	2,3	3,0	1,9	1,8	2,3
Průměrná míra inflace	<i>%</i>	0,4	0,3	0,7	2,5	2,1	2,3	1,6	2,2	2,3
Zaměstnanost (VŠPS)	<i>růst v %</i>	0,8	1,4	1,9	1,6	1,4	0,4	0,2	1,3	0,2
Míra nezaměstnanosti (VŠPS)	<i>průměr v %</i>	6,1	5,1	4,0	2,9	2,2	2,2	2,2	2,3	2,3
Objem mezd a platů (<i>dom. koncept</i>)	<i>růst v %, b.c.</i>	3,6	4,8	5,7	8,3	9,3	7,5	5,9	9,3	8,3
Saldo vládního sektoru / HDP	<i>%</i>	-2,1	-0,6	0,7	1,5	1,6	1,0	.	-0,3	-0,2
Předpoklady:										
Směnný kurz CZK/EUR		27,5	27,3	27,0	26,3	25,6	25,5	25,1	25,6	25,2
Dlouhodobé úrokové sazby	<i>% p.a.</i>	1,4	0,6	0,4	1,0	2,0	2,2	2,4	2,1	2,5
Ropa Brent	<i>USD/barel</i>	99	52	44	54	71	66	65	73	72
HDP eurozóny (EA19)	<i>růst v %, s.c.</i>	1,4	2,1	2,0	2,4	1,8	1,3	1,5	2,2	1,8

PREDIKCE VYBRANÝCH DAŇOVÝCH PŘÍJMŮ OBCÍ A KRAJŮ

podle predikce aktualizované k 2/2019

mld. Kč	2018		Predikce 2019		Rozdíl 2019-2018	
	kraje	obce	kraje	obce	kraje	obce
Daňový příjem						
Daň z přidané hodnoty	35,5	97,7	37,6	103,7	2,1	6,0
Daň z příjmů právnických osob celkem	14,8	46,6	15,6	49,4	0,8	2,8
<i>Daň z příjmů právnických osob</i>	14,5	39,7	15,3	42,4	0,8	2,7
<i>Daň z příjmů právnických osob placená obcemi</i>	0,3	6,9	0,3	7,0		0,1
Daň z příjmů fyzických osob celkem	18,6	54,2	20,8	61,0	2,2	6,8
<i>Daň z příjmů fyzických osob - zvláštní sazba</i>	1,6	4,3	1,5	4,4	-0,1	0,1
<i>Daň z příznání celkem</i>	0,4	1,1	0,3	0,8	-0,1	-0,3
<i>Daň ze závislé činnosti celkem</i>	16,6	48,8	19,0	55,8	2,4	7,0
Daň z nemovitých věcí		10,9		11,0		0,1
Daň z hazardu		5,0		4,7		-0,3
CELKEM	68,9	214,4	74,0	229,8	5,1	15,4
					+ 7,40 %	+ 7,18%

PŘÍSPĚVEK NA VÝKON STÁTNÍ SPRÁVY

v mil. Kč

ROKY	OBCE + PRAHA			KRAJE			CELKEM		
	Příspěvek	Procentní meziroční nárůst	Meziroční nárůst	Příspěvek	Procentní meziroční nárůst	Meziroční nárůst	Příspěvek	Procentní meziroční nárůst	Meziroční nárůst
2016	8 329			1 070			9 399		
2017*	9 078	109 %	749	1 141	107 %	71	10 219	109 %	820
2018	9 550	105 %	472	1 197	105 %	56	10 747	105 %	528
2019	10 514	110 %	967	1 317	110 %	120	11 831	110 %	1 084
2020	11 022	105 %	505	1 383	105 %	66	12 405	105 %	574
2021	11 555	105 %	533	1 452	105 %	69	13 007	105 %	602

Celkem 2016 – 2021

139 % 3 226

136 % 382

138 % 3 608

Pozn.:

* Zavedení výkonu funkce veřejného opatrovníka (29 tis. Kč / na opatrovance) → navýšení o 350 mil. Kč

Rozpočtové určení daní



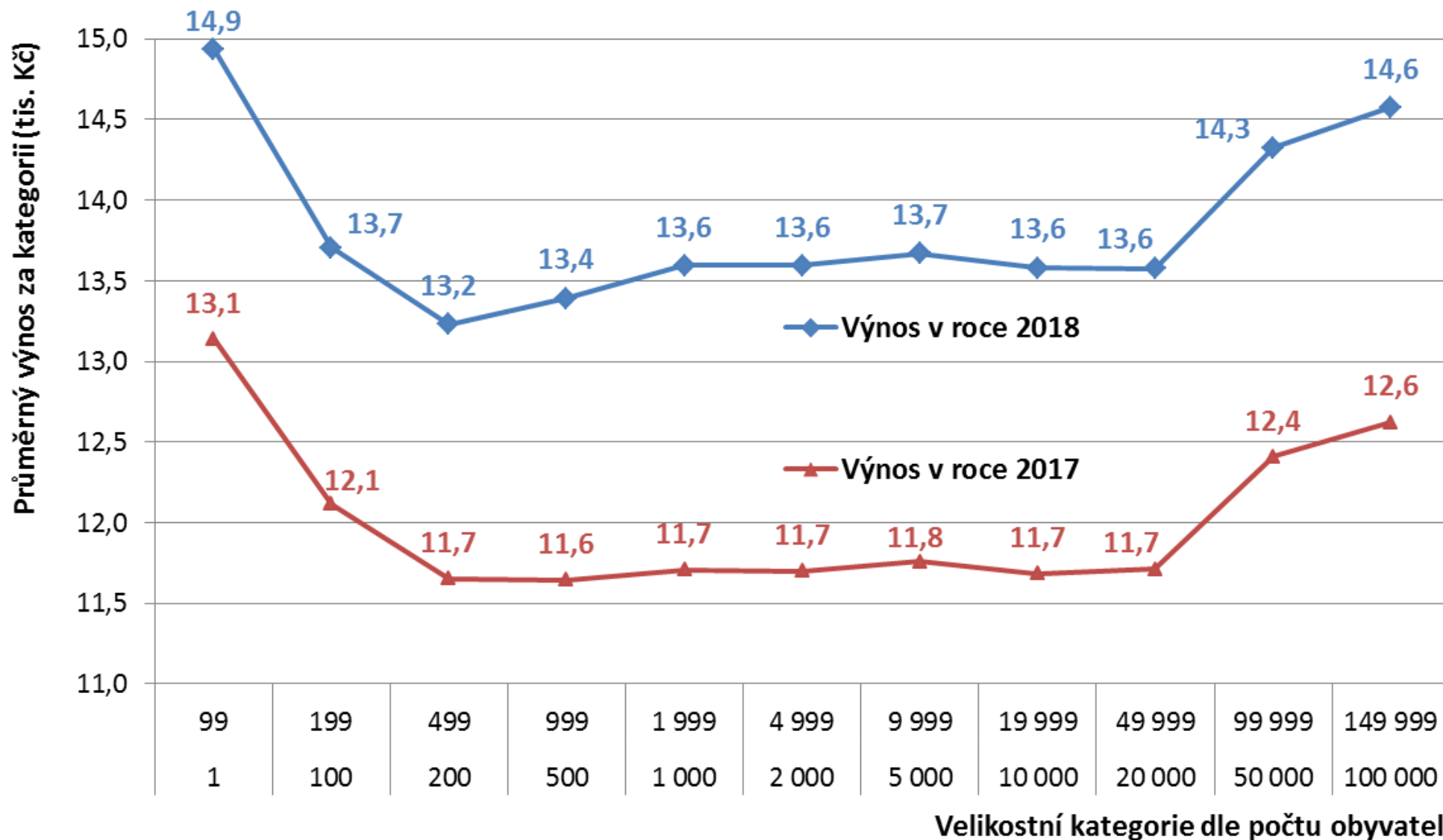
PODÍLY OBCÍ NA ROZPOČTOVÉM URČENÍ DANÍ

sdílená daň	do r. 2007	2008 - 2011	2012	2013 - 2015	2016	2017	od r. 2018
DPH	20,59%	21,40%	19,93%	20,83%	20,83%	21,40%	23,58%
DPFO (z příznání)	20,59%	21,40%	21,40%	23,58%	23,58%	23,58%	23,58%
DPFO (záv. činnost)	20,59%	21,40%	21,40%	22,87%	23,58%	23,58%	23,58%
DPFO (vybíraná srážkou)	20,59%	21,40%	21,40%	23,58%	23,58%	23,58%	23,58%
DPPO	20,59%	21,40%	21,40%	23,58%	23,58%	23,58%	23,58%

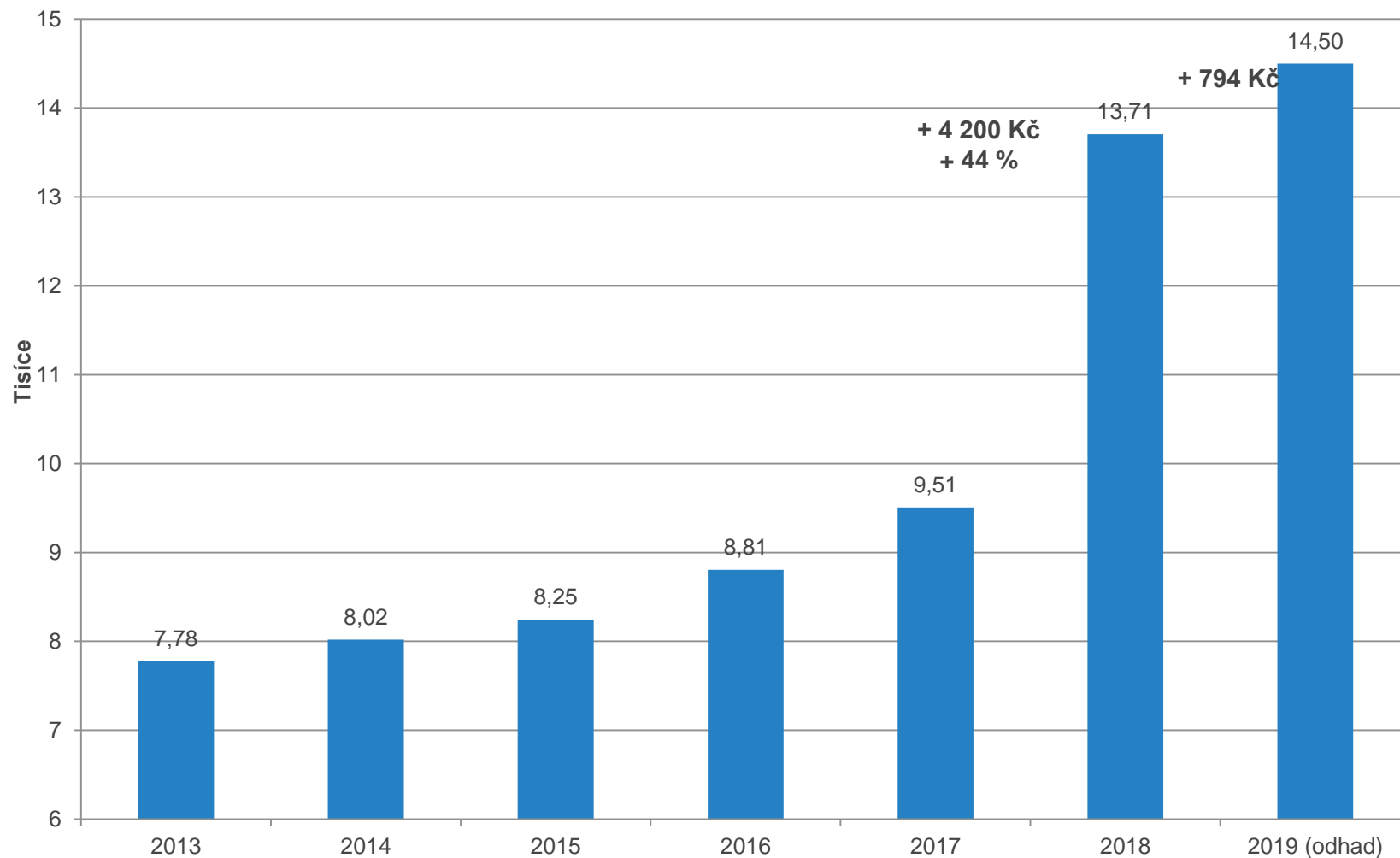
+ motivační složka: 1,5 % z DPFO ze závislé činnosti

+ výlučná daň: 100 % z daně z nemovitých věcí

DOPAD NOVELY ZÁKONA O RUD (OD 1. 1. 2018)



OBJEM „PROSTŘEDKŮ PLYNOUCÍCH ZA ŽÁKEM” V RÁMCI RUD



INFORMACE NA WEBU MF

Rozpočtové určení daní

- vyhláška č. **192/2018 Sb.**: procentní podíly obcí na částech celostátního hrubého výnosu daně z přidané hodnoty a daní z příjmů

www.mfcr.cz → Legislativa → Legislativní dokumenty

Financování MŠ a ZŠ zřizovaných obcemi v rámci RUD

Informace o **výši objemu** „prostředků plynoucích za žákem“, které obce získávají v rámci RUD

www.mfcr.cz → Veřejný sektor → Územní-rozpočty → Příjmy krajů a obcí →
Financování mateřských a základních škol

Rozpočtové a účetní informace veřejné správy (rozklikávací rozp.)

monitor.statnipokladna.cz

Budoucnost rozpočtového určení daní

Předpoklad:

politická dohoda

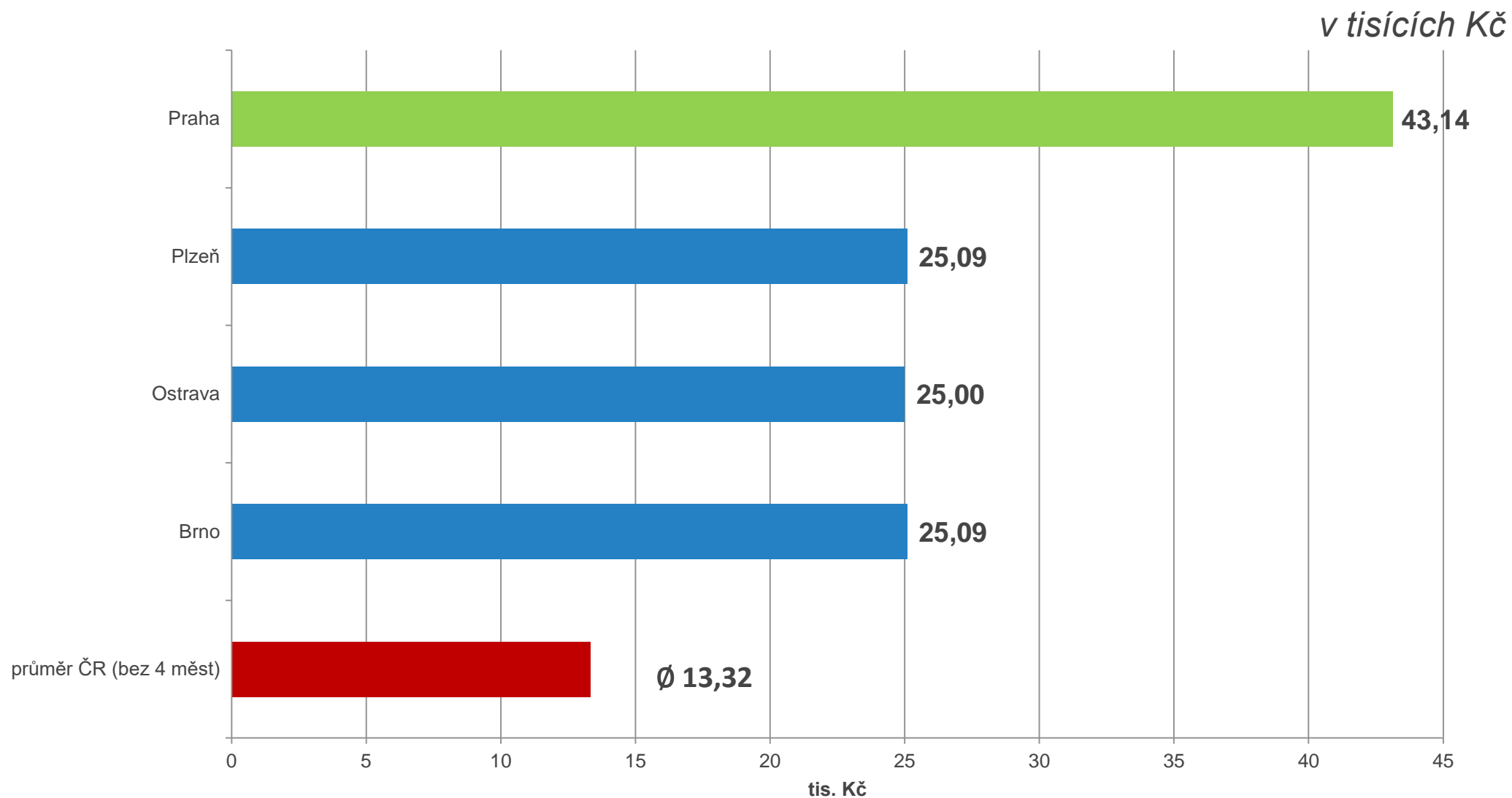
Cíl:

- rovnoměrnější rozdělení sdílených daní mezi jednotlivé obce a kraje
- eliminace nepřiměřeně vysokých daňových výnosů malé skupiny obcí či krajů

Otázky k řešení:

- financování velkých měst regionálního významu
- rozpočtové určení daně z hazardu z technických her
- podíl jednotlivých krajů na sdílených daních

DAŇOVÝ VÝNOS NA OBYVATELE



zahrnuje: DPFO, DPPO (bez DPPO za obce) a DPH

EXTRÉMY ZPŮSOBENÉ DANÍ Z HAZARDU

v tis. Kč	počet obyvatel	sdílené daně		daň z hazardu	% ze sdílených daní
		výnos na ob.	celkem		
Chvalovice	646	261,08	168 657	161 082	95,51%
Česká Kubice	921	116,84	107 610	94 870	88,16%
Pomezí nad Ohří	248	83,35	20 672	17 565	84,97%
Rozvadov	703	71,41	50 202	39 090	77,87%
Zálesná Zhoř	60	64,82	3 889	2 969	76,34%
Jesenice (u Prahy)	8 992	12,20	109 704	4 682	4,27%
Nučice	2 181	11,55	25 182	189	0,75%
Valašská Bystřice	2 257	12,20	27 530	337	1,22%
Loučovice	1 663	12,62	20 981	135	0,64%
Nechvalice	646	13,09	8 453	51	0,60%
Tvarožná Lhota	921	11,68	10 761	65	0,60%
Polerady	248	10,90	2 704	89	3,29%
Staré Ždánice	703	11,31	7 953	48	0,60%
Pustina	60	12,43	746	4	0,54%

stav k 31. 12. 2017

Zahrnuje

DPFO
DPPO (bez daně placené obcí)
DPH
daň z hazardu

Nezahrnuje

poplatky
daň z nemovitých věcí
DPPO placenou obcí

VÝNOS SDÍLENÝCH DANÍ NA OBYVATELE KRAJŮ A PRAHY

v tis. Kč	počet obyvatel k 1.1.2017	počet obyvatel k 1.1.2018	změna v počtu obyv.	sdílené daně na 1 obyv. (2017)	sdílené daně na 1 obyv. (2018)	změna
Vysočina	514 569	508 916	-5 653	9,43	10,21	8,2%
Jihočeský	638 451	640 196	1 745	8,92	9,52	6,7%
Karlovarský	306 845	295 686	-11 159	8,13	9,03	11,1%
Plzeňský	572 045	580 816	8 771	8,38	8,83	5,4%
Královehradecký	554 803	551 089	-3 714	7,68	8,28	7,8%
Pardubický	517 164	518 337	1 173	7,10	7,59	6,8%
Olomoucký	640 573	633 178	-7 395	6,97	7,55	8,3%
Liberecký	439 942	441 300	1 358	7,04	7,51	6,7%
Středočeský	1 264 945	1 352 795	87 850	7,20	7,21	0,1%
Ústecký	836 045	821 080	-14 965	6,52	7,11	9,0%
Zlínský	590 361	583 056	-7 305	5,88	6,38	8,4%
Jihomoravský	1 154 651	1 183 207	28 556	5,46	5,70	4,5%
Moravskoslezský	1 243 220	1 205 886	-37 334	5,12	5,65	10,4%
Praha	1 280 508	1 294 513	14 005	39,29	43,14	9,8%
Česká republika	10 554 122	10 610 055	55 933			

Děkuji za pozornost

Miroslav MATEJ

ředitel odboru Financování územních rozpočtů

Ministerstvo financí

miroslav.matej@mfcz.cz | monitor.statnipokladna.cz