



Financování a hospodaření obcí, krajů, zadluženost, inkaso sdílených daní, rozpočet 2016

Miroslav Matej
Ministerstvo financí
únor 2016



Obsah prezentace

Hospodaření obcí a krajů v roce 2015
(vývoj daňových příjmů a jejich plnění)


Vývoj zadluženosti

Státní rozpočet na rok 2016
(predikce hospodaření obcí a krajů)





Hospodaření obcí a krajů v roce 2015





Hospodaření obcí a krajů v roce 2015 stav: listopad 2014 vs. listopad 2015

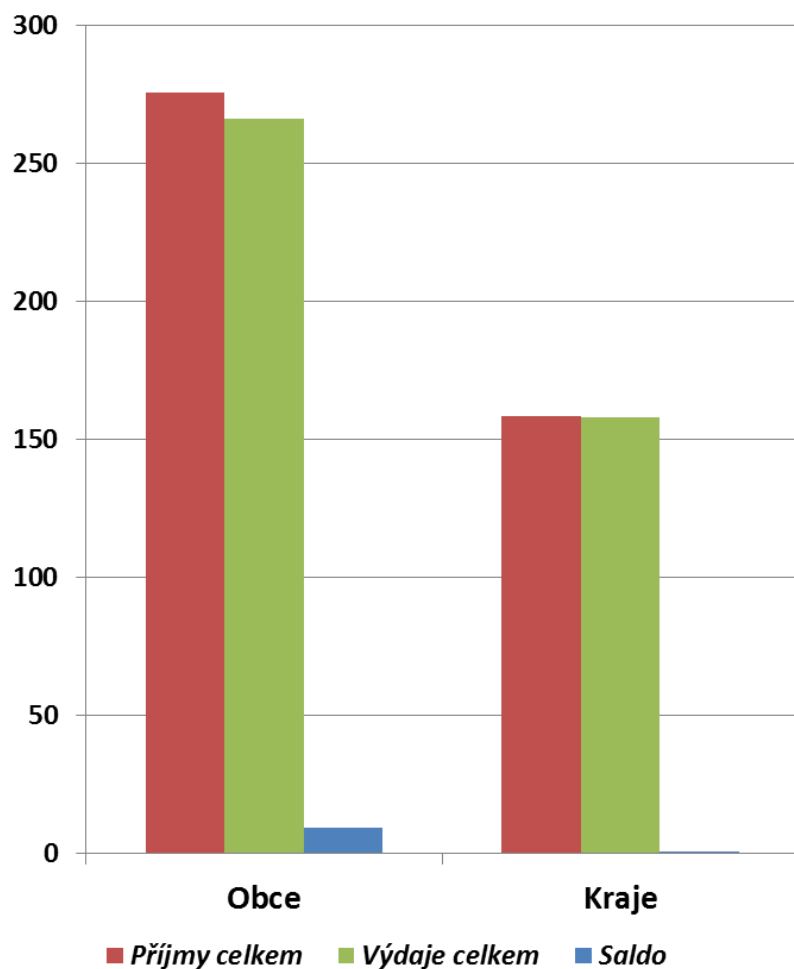
v mld. Kč

Obce	Listopad 2014	Listopad 2015	rozdíl	% změna
Příjmy	239,0	243,3	4,3	101,8%
Výdaje	229,3	223,6	-5,7	97,5%
Saldo	+ 9,7 mld. Kč	+ 19,7 mld. Kč	+ 10 mld. Kč	203,2%

Kraje	Listopad 2014	Listopad 2015	% změna
Příjmy	138 063 812	150 720 263	109,2%
Výdaje	134 161 661	150 835 612	112,4%
Saldo	3 902 151	-115 349	-3,0%



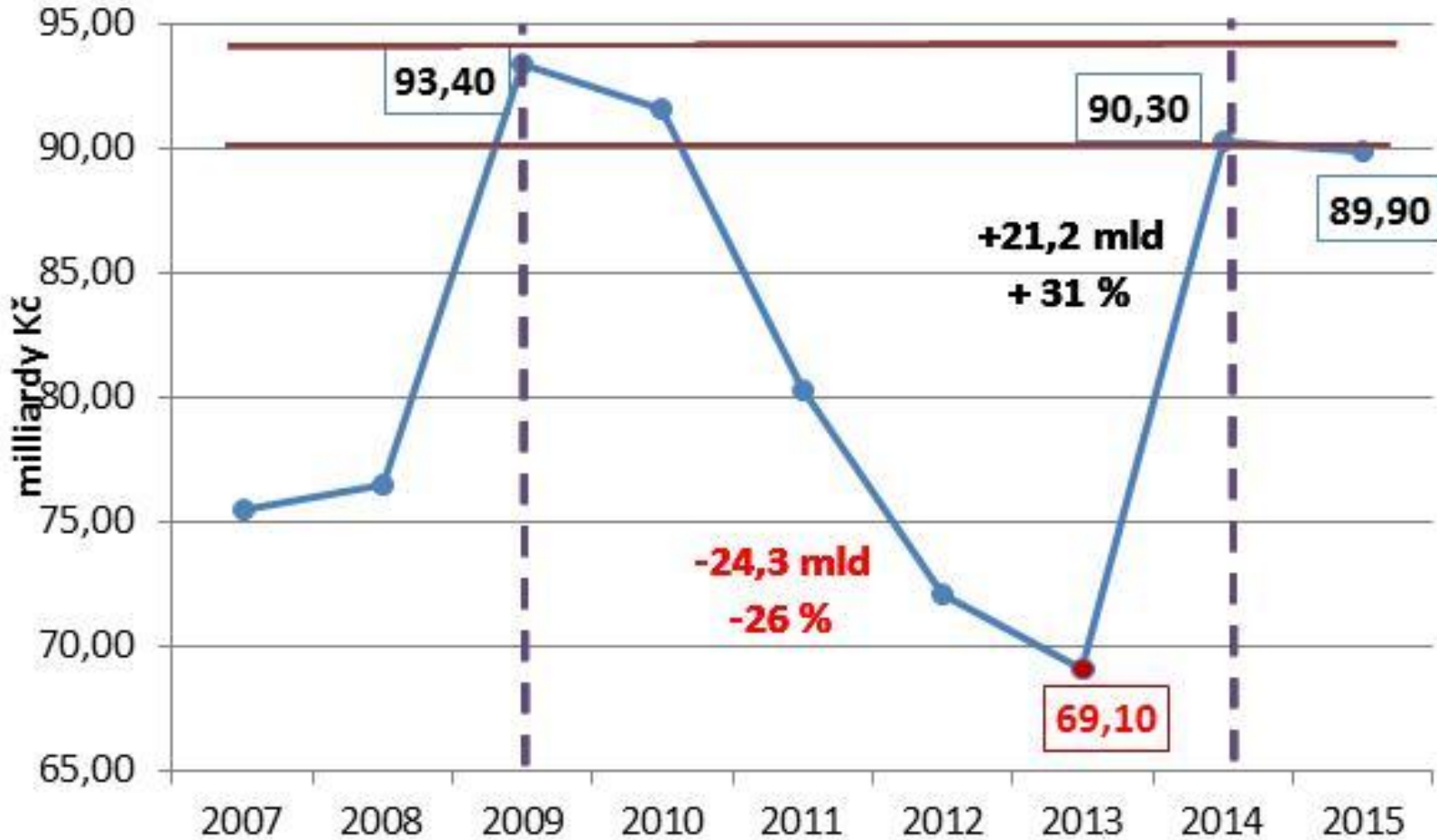
Příjmy a výdaje obcí a krajů v roce 2015



v mld. Kč	Očekávaná skutečnost 2015	
	Obce	Kraje
Daňové příjmy	172,1	50
Nedaňové příjmy	28,9	4,8
Kapitálové příjmy	5,7	0,3
Přijaté transfery	68,8	103,3
ze SR	46,1	93,2
Příjmy celkem	275,5	158,4
Běžné výdaje	182	135,2
Kapitálové výdaje	84,4	22,7
Výdaje celkem	266,4	157,9
Saldo	9,1	0,5



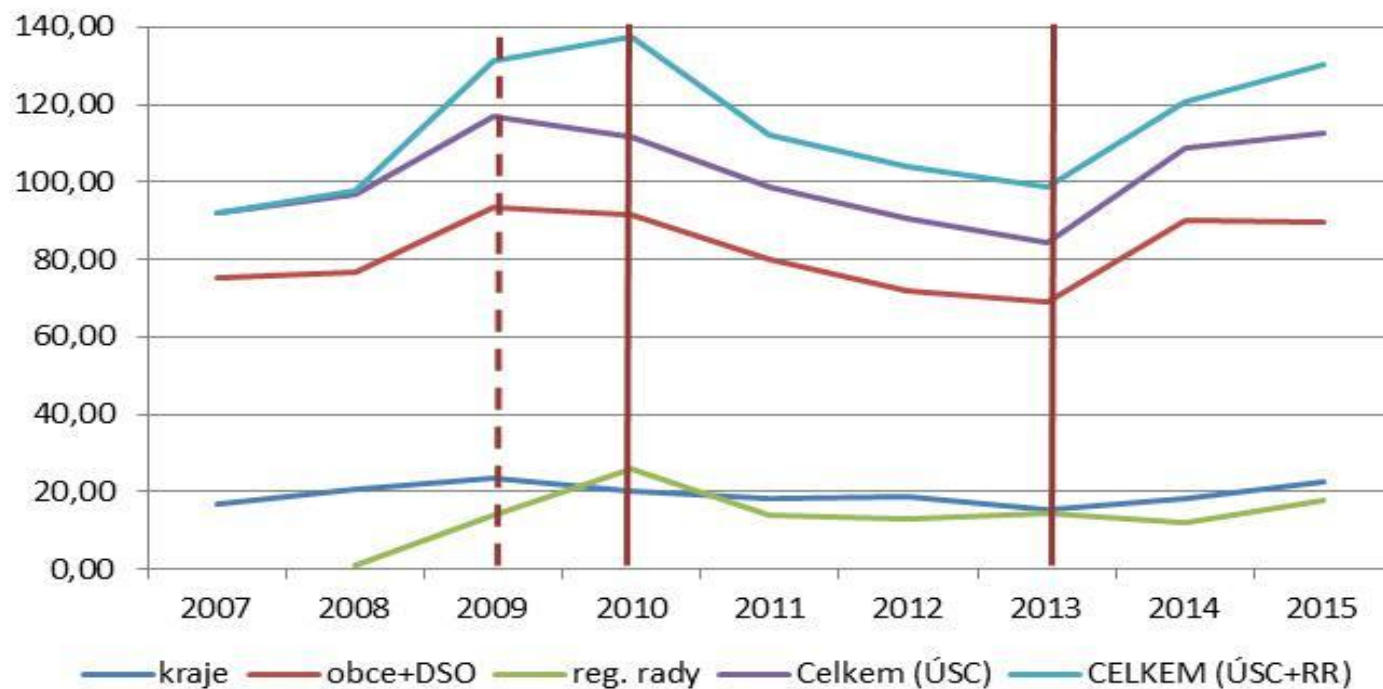
Kapitálové výdaje obcí





Kapitálové výdaje ÚSC a regionálních rad

v mld. Kč	2007	2008	2009	2010	2011	2012	2013	2014	2015	2015/14
kraje	16,70	20,50	23,70	20,00	18,30	18,60	15,30	18,50	22,70	23%
obce+DSO	75,50	76,50	93,40	91,60	80,30	72,10	69,10	90,30	89,90	0%
reg. rady		0,90	14,10	25,80	13,80	13,20	14,20	12,20	17,90	47%
Celkem (ÚSC)	92,20	97,00	117,10	111,60	98,60	90,70	84,40	108,80	112,60	3%
CELKEM (ÚSC+RR)	92,20	97,90	131,20	137,40	112,40	103,90	98,60	121,00	130,50	8%





Daňové příjmy obcí: 11/2015 vs. 11/2014 (skutečnost)

Ukazatel	Období		Meziroční srovnání	
	11/2014	11/2015	tis. Kč	%
Daňové příjmy	151 856 728	154 725 652	2 868 923	101,9%
z toho:				
Daně z příjmů fyzických osob	33 661 794	34 114 049	452 254	101,3%
z toho:				
<i>ze závislé činnosti a funkčních požitků</i>	28 245 760	28 453 919	208 159	100,7%
<i>z příznání</i>	2 210 927	2 224 901	13 974	100,6%
<i>z kapitálových výnosů</i>	3 204 776	3 434 509	229 733	107,2%
Daně z příjmů právnických osob	33 754 357	34 998 732	1 244 375	103,7%
z toho:				
<i>daň z příjmů právnických osob</i>	27 908 596	28 643 774	735 177	102,6%
<i>daň z příjmů právnických osob za obce</i>	5 845 668	6 354 957	509 289	108,7%
<i>daň z příjmů právnických osob za kraje</i>				
Daň z přidané hodnoty	62 460 654	62 831 426	370 772	100,6%
Daně a poplatky z vybraných činností a služeb	14 801 632	15 251 580	449 948	103,0%
z toho:				
<i>poplatky a odvody v oblasti život. prostředí</i>	2 249 598	2 248 252	-1 346	99,9%
<i>místní poplatky z vybraných čin. a služeb</i>	4 893 720	4 925 822	32 102	100,7%
<i>ostatní odvody z vybraných čin. a služeb</i>	5 330 210	5 580 775	250 566	104,7%
<i>správní poplatky</i>	2 328 100	2 496 730	168 630	107,2%
Daň z nemovitých věcí	7 177 917	7 529 546	351 629	104,9%
Ostatní daňové příjmy	237	215	-22	90,6%
Stav na bankovních účtech	87 793 431	97 114 796	9 321 365	110,6%



Daňové příjmy krajů: 11/2015 vs. 11/2014 (skutečnost)

Ukazatel	Období		Meziroční srovnání	
	11/2014	11/2015	tis. Kč	%
Daňové příjmy	44 237 832	45 139 567	901 734	102,0%
z toho:				
Daně z příjmů fyzických osob	11 158 788	11 449 725	290 937	102,6%
z toho:				
<i>ze závislé činnosti a funkčních požitků</i>	9 831 198	10 075 547	244 349	102,5%
<i>z příznání</i>	152 964	115 560	-37 404	75,5%
<i>z kapitálových výnosů</i>	1 174 626	1 258 618	83 993	107,2%
Daně z příjmů právnických osob	10 310 913	10 748 533	437 620	104,2%
z toho:				
<i>daň z příjmů právnických osob</i>	10 114 777	10 401 419	286 642	102,8%
<i>daň z příjmů právnických osob za obce</i>				
<i>daň z příjmů právnických osob za kraje</i>				
Daň z přidané hodnoty	22 740 482	22 920 263	179 782	100,8%
Daně a poplatky z vybraných činností a služeb	27 650	21 045	-6 605	76,1%
z toho:				
<i>poplatky a odvody v oblasti život. prostředí</i>				
<i>místní poplatky z vybraných čin. a služeb</i>				
<i>ostatní odvody z vybraných čin. a služeb</i>	1 104	392	-712	35,5%
<i>správní poplatky</i>	26 545	20 653	-5 893	77,8%
Daň z nemovitých věcí				
Ostatní daňové příjmy				
Stav na bankovních účtech	19 471 497	17 360 020	-2 111 477	89,2%



Vývoj celostátního inkasa DPH, DPFO, DPPO

prosinec 2015

<i>v mld. Kč</i>	2011	2012	2013	2014	2015	Vývoj
1. Q	121,3	125,3	141,2	154,5	144,0	
2. Q	263,6	257,8	275,8	296,2	293,6	
3. Q	388,1	397,8	418,2	444,2	457,4	
4. Q	526,9	542,5	570,8	602,1	633,7	
Prosinec	526,9	542,5	570,8	602,1	633,7	

+31,6 mld. Kč (+5,3%)



Vývoj celostátního inkasa DPH (v mld. Kč)

prosinec 2015

DPH	2011	2012	2013	2014	2015	Vývoj
1. Q	56,6	58,4	73,3	84,4	72,4	
2. Q	135,6	128,3	146,1	156,2	148,6	
3. Q	201,0	199,4	221,6	232,8	233,1	
4. Q	275,4	278,2	308,5	322,9	331,8	
Prosinec	275,4	278,2	308,5	322,9	331,8	

+8,9 mld. Kč (+2,8%)



Vývoj celostátního inkasa DPPO (v mld. Kč)

prosinec 2015

DPPO	2011	2012	2013	2014	2015	Vývoj
1. Q	28,6	28,4	28,3	29,0	31,1	
2. Q	69,3	68,0	66,2	71,8	77,8	
3. Q	92,9	101,2	95,3	103,7	115,2	
4. Q	118,1	128,0	120,7	132,4	147,5	
Prosinec	118,1	128,0	120,7	132,4	147,5	

+15,1 mld. Kč (+11,4%)



Vývoj celostátního inkasa DPFO závislá (v mld. Kč)

prosinec 2015

DPFO záv. čin.	2011	2012	2013	2014	2015	Vývoj
1. Q	28,9	30,0	31,4	31,6	32,2	
2. Q	54,8	56,0	59,1	61,9	62,5	
3. Q	85,7	86,5	91,3	95,1	97,6	
4. Q	119,4	119,8	126,1	130,9	136,1	
Prosinec	119,4	119,8	126,1	130,9	136,1	

+5,2 mld. Kč (+4,0%)



Vývoj celostátního inkasa DPFO z příznání (v mld. Kč)

prosinec 2015

DPFO z přízn.	2011	2012	2013	2014	2015	Vývoj
1. Q	4,8	4,6	4,4	5,6	4,5	
2. Q	-1,1	-1,2	-2,1	-0,8	-2,8	
3. Q	0,3	0,6	0,1	1,1	-0,6	
4. Q	2,9	3,3	2,7	1,1	2,5	
Prosinec	2,9	3,3	2,7	1,1	2,5*	

* pozn.: bez započtení daňových vratek; obcím zatím převedeno 0,75 mld. Kč

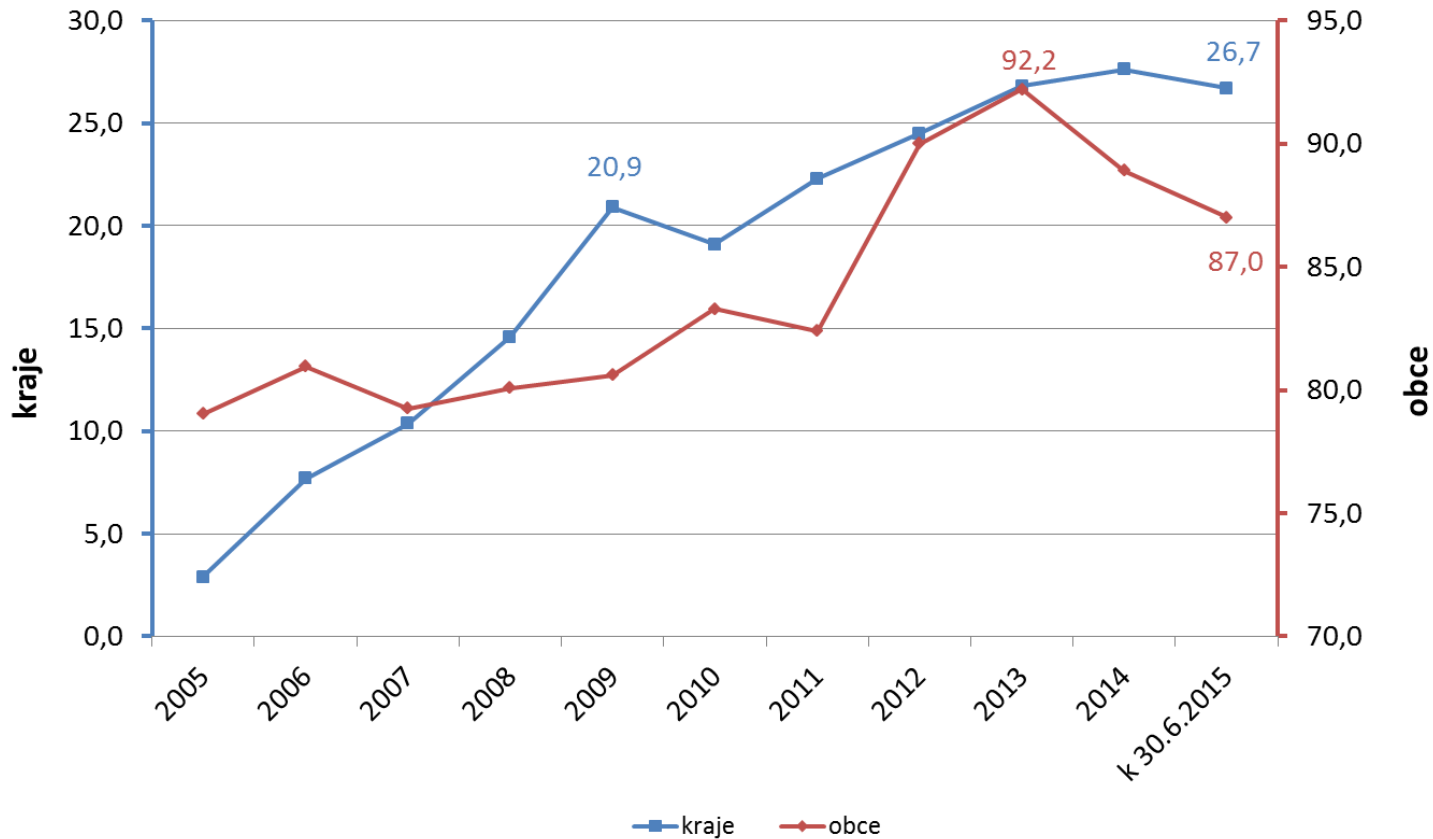


Zadluženost





Zadluženost obcí a krajů v letech 2005-2015



<i>v mld. Kč</i>	2014	2015	index
kraje	27,6	26,7	96,7 %
obce	88,9	87,0	97,9 %



Zadluženost obcí a krajů v letech 2005-2015

v mld. Kč

	2005	2006	2007	2008	2009	2010	2011	2012	2013	2014	OS 2015
Kraje	2,9	7,7	10,4	14,6	20,9	19,1	22,3	24,5	26,8	27,6	26,7
<i>Index</i>		<i>265,5%</i>	<i>134,5%</i>	<i>140,8%</i>	<i>143,2%</i>	<i>91,4%</i>	<i>116,8%</i>	<i>109,9%</i>	<i>109,4%</i>	<i>103,0%</i>	<i>96,7%</i>
Obce	79,0	81,0	79,3	80,1	80,6	83,3	82,4	90,0	92,2	88,9	87,0*
<i>Index</i>		<i>102,4%</i>	<i>97,9%</i>	<i>101,0%</i>	<i>100,7%</i>	<i>103,3%</i>	<i>98,9%</i>	<i>109,2%</i>	<i>102,4%</i>	<i>96,4%</i>	<i>97,9%</i>
DSO	1,6	2,2	2,5	2,5	2,6	2,7	2,5	2,6	2,6	2,6	2,7
<i>Index</i>		<i>137,5%</i>	<i>113,6%</i>	<i>100,0%</i>	<i>104,0%</i>	<i>103,8%</i>	<i>92,6%</i>	<i>104,0%</i>	<i>100,0%</i>	<i>100,0%</i>	<i>103,8%</i>
CELKEM	83,5	90,9	92,2	97,2	104,1	105,1	107,2	117,1	121,6	119,1	116,4
<i>Index</i>		<i>108,9%</i>	<i>101,4%</i>	<i>107,1%</i>	<i>101,0%</i>	<i>101,0%</i>	<i>102,0%</i>	<i>103,8%</i>	<i>103,8%</i>	<i>97,9%</i>	<i>97,7%</i>

* bez Prahy, Brna, Ostravy a Plzně: 42,3 mld. Kč

Rok 2014:

Praha, Brno, Ostrava a Plzeň se na zadluženosti podílejí z 51,4 % (44,7 mld. Kč)

Praha se na zadluženosti podílí z 37,9 % (33 mld. Kč)

Zadluženost regionálních rad je nulová



Státní rozpočet 2016

(predikce hospodaření obcí a krajů)

Zákon č. 400/2015 Sb.



Základní ukazatele státního rozpočtu v letech 2012 - 2016

v mld. Kč

ukazatel	skutečnost 2012	skutečnost 2013	skutečnost 2014	schválený rozpočet 2015	návrh 2016	index 2016/2015	rozdíl 2016- 2015
	1	2	3	4	5	6=5/4	7=5-4
příjmy státního rozpočtu	1 051,4	1 091,9	1 133,8	1 118,5	1 180,9	105,6	62,4
výdaje státního rozpočtu	1 152,4	1 173,2	1 211,6	1 218,5	1 250,9	102,7	32,4
saldo státního rozpočtu	-101,0	-81,3	-77,8	-100,0	-70,0	70,0	30,0



Predikce základních makroekonomických indikátorů

		2012	2013	2014	2015	2016	2017	2018
					<i>Predikce</i>	<i>Predikce</i>	<i>Výhled</i>	<i>Výhled</i>
Hrubý domácí produkt	<i>mld. Kč, b.c.</i>	4 042	4 077	4 261	4 469	4 647	4 821	5 006
Hrubý domácí produkt	<i>růst v %, s.c.</i>	-0,9	-0,5	2,0	3,9	2,5	2,3	2,3
Spotřeba domácností	<i>růst v %, s.c.</i>	-1,5	0,7	1,5	2,9	2,4	2,3	2,1
Spotřeba vlády	<i>růst v %, s.c.</i>	-1,8	2,3	1,8	2,0	1,6	1,5	1,3
Tvorba hrubého fixního kapitálu	<i>růst v %, s.c.</i>	-3,2	-2,7	2,0	6,4	3,1	3,4	3,2
Příspěvek zahr. obchodu k růstu HDP	<i>proc. body, s.c.</i>	1,3	0,0	-0,2	-0,4	0,3	0,2	0,2
Příspěvek změny zásob k růstu HDP	<i>proc. body, s.c.</i>	-0,2	-0,6	0,6	0,9	-0,1	-0,2	0,0
Deflátor HDP	<i>růst v %</i>	1,4	1,4	2,5	1,0	1,5	1,4	1,5
Průměrná míra inflace	<i>%</i>	3,3	1,4	0,4	0,5	1,5	1,9	1,9
Zaměstnanost (VŠPS)	<i>růst v %</i>	0,4	1,0	0,8	1,0	0,2	0,1	0,1
Míra nezaměstnanosti (VŠPS)	<i>průměr v %</i>	7,0	7,0	6,1	5,7	5,5	5,4	5,3
Objem mezd a platů (domácí koncept)	<i>růst v %, b.c.</i>	2,5	0,4	1,9	4,2	4,1	4,1	4,1
Poměr salda BÚ k HDP	<i>%</i>	-1,6	-0,5	0,6	0,5	0,2	-0,2	-0,3
<u>Předpoklady:</u>								
Směnný kurz CZK/EUR		25,1	26,0	27,5	27,5	27,5	27,2	26,8
Dlouhodobé úrokové sazby (10 let)	<i>% p.a.</i>	2,8	2,1	1,6	0,8	1,3	1,2	1,8
Ropa Brent	<i>USD/barel</i>	112	109	99	61	68	74	77
HDP eurozóny (EA12)	<i>růst v %, s.c.</i>	-0,8	-0,4	0,8	1,4	1,8	2,0	2,1



DPH

- Růst výdajů domácností a vládních institucí na spotřebu (ÚSC = +3,6 mld. Kč)
- Kontrolní hlášení (ÚSC = +2,7 mld. Kč)

DPPO

- Pozitivní vývoj ekonomiky

DPFO

- Další zvýšení daňového zvýhodnění na druhé a další dítě (ÚSC = -0,3 mld. Kč)
- Zastropování výdajových paušálů na výši 2 mil. Kč (60%, 80%) (ÚSC = +0,3 mld. Kč)
- Navýšení platů státním zaměstnancům, zákonodárcům, učitelům, hasičům a policistům (ÚSC = 0,4 mld. Kč)



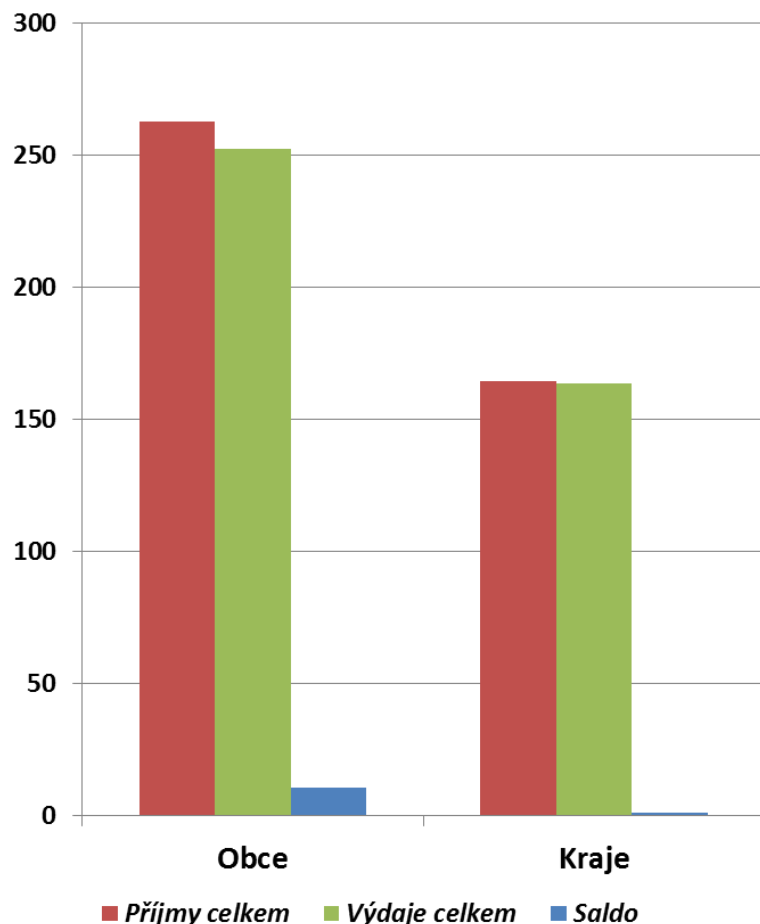
Predikce vybraných DP obcí a krajů rok 2015 a 2016

(stav dle schváleného SR)

mld. Kč	OS 2015		Predikce 2016		Rozdíl 2016/2015	
	kraje ¹⁾	obce ²⁾	kraje ¹⁾	obce ²⁾	kraje	obce
Daňový příjem¹⁾						
Daň z přidané hodnoty	25,4	67,2	31,5	73,4	6,1	6,2
Daň z příjmů právnických osob celkem	12,9	39,4	13,6	41,4	0,7	2,0
<i>Daň z příjmů právnických osob</i>	12,7	33,5	13,4	35,4	0,7	1,9
<i>Daň z příjmů právnických osob placená obcemi</i>	0,2	5,9	0,2	6,0		0,1
Daň z příjmů fyzických osob celkem	13,3	38,0	14,6	41,9	1,3	3,9
<i>Daň z příjmů fyzických osob - zvláštní sazba</i>	1,4	3,7	1,4	3,8		0,1
<i>Daň z příznání celkem</i>	0,1	1,2	0,2	1,6	0,1	0,4
• <i>daň z příznání - sdílená část výnosů</i>	0,1	0,4	0,2	0,5	0,1	0,1
• <i>daň z příznání - 30 % dle místa vzniku</i>		0,8		1,1		0,3
<i>Daň ze závislé činnosti celkem</i>	11,8	33,1	13,0	36,5	1,2	3,4
• <i>daň ze závislé činnosti - sdílená část</i>	11,8	31,1	13,0	34,3	1,2	3,2
• <i>daň ze závislé činnosti - 1,5 % motivace</i>		2,0		2,2		0,2
Daň z nemovitých věcí		10,2		10,3		0,1
DAŇOVÉ PŘÍJMY CELKEM³⁾	51,6	154,8	59,7	167	8,1	12,2



Příjmy a výdaje obcí a krajů v roce 2016



v mld. Kč	Predikce na rok 2016	
	Obce	Kraje
Daňové příjmy	184,7	57,8
Nedaňové příjmy	28,9	4,9
Kapitálové příjmy	5,4	0,3
Přijaté transfery	43,8	101,6
<i>ze SR</i>	<i>28,0</i>	<i>100,8</i>
Příjmy celkem	262,8	164,6
Běžné výdaje	189,0	147,5
Kapitálové výdaje	66,2	16,0
Výdaje celkem	252,2	163,5
Saldo	10,6	1,1

Daňové příjmy zahrnují i DP hl. m. Prahy podle § 3 odst. 2 zákona č. 243/2000 Sb.



Hospodařené obcí a krajů v čase

Vývoj salda hospodaření obcí a krajů v letech 2001 až 2016 (v mld. Kč)



	2001	2002	2003	2004	2005	2006	2007	2008	2009	2010	2011	2012	2013	2014	OS 2015	PRE 2016
● Saldo obcí	-11,3	-6,2	-4,6	-9,8	7,0	-1,2	8,7	15,6	-18,1	-3,3	-1,2	6,0	17,5	8,96	9,2	10,6
* Saldo krajů	0,1	1,8	1,5	0,8	0,9	-2,3	1,1	-1,3	-7,7	1,9	-1,5	-4,2	-0,04	2,6	0,5	1,1

Roky



Dotace pro ÚSC

(schválený SR na rok 2016)

		<i>v mld. Kč</i>
	Obce a hl. m. Praha	Kraje
Dotace z VPS	9,70	1,33
z toho: Finanční vztahy SR k rozpočtům ÚSC	8,35	1,07
Ostatní dotace z kapitoly VPS	1,35	0,26
Dotace z ostatních kapitol SR	18,30	99,51



Dotace z ostatních kapitol SR (schválený SR na rok 2016, v tis. Kč)

OBCE

Dotace z ostatních kapitol státního rozpočtu	18 297 058
<i>v tom:</i>	
kapitola Ministerstva školství mládeže a tělovýchovy <i>(zejména prostředky na přímé náklady na vzdělávání pro hl. m. Prahu)</i>	10 862 015
kapitola Ministerstva práce a sociálních věcí <i>(obsahuje např. prostředky na činnosti vykonávané obcemi s rozšířenou působností v oblasti sociálně-právní ochrany dětí, na výkon pěstounské péče, aktivní politiku zaměstnanosti apod.)</i>	3 747 244

KRAJE

Dotace z ostatních kapitol státního rozpočtu	99 511 066
<i>v tom:</i>	
kapitola Ministerstva školství mládeže a tělovýchovy <i>(zejména prostředky na přímé náklady na vzdělávání v regionálním školství)</i>	84 246 499
kapitola Ministerstva dopravy <i>(zejména prostředky na úhradu ztráty ze závazku ve veř. drážní osobní dopravy)</i>	2 559 658
kapitola Ministerstva práce a sociálních věcí <i>(zejména transfery spolufinancované z prostředků EU do oblasti sociálního zabezpečení a politiky zaměstnanosti a prostředky na financování sociálních služeb)</i>	12 309 725



Finanční vztahy SR k rozpočtům ÚSC

OBCE

Příspěvek na výkon státní správy	7 495 652 tis. Kč
Dotace na vybraná zdravotnická zařízení	21 685 tis. Kč
• dotace na jedno místo je stanovena na 93 068 Kč	

<i>CELKEM</i>	<i>7 517 337 tis. Kč</i>
----------------------	---------------------------------

HL. MĚSTO PRAHA	833 725 tis. Kč
------------------------	------------------------

<i>CELKEM - obce</i>	<i>8 351 062 tis. Kč</i>
-----------------------------	---------------------------------

KRAJE	1 069 943 tis. Kč
--------------	--------------------------

<i>CELKEM – ÚSC</i>	<i>9 421 005 tis. Kč</i>
----------------------------	---------------------------------



Finanční vztahy k rozpočtům krajů

K R A J	Příspěvek na výkon státní správy celkem
Středočeský	116 317 400
Jihočeský	80 269 400
Plzeňský	72 720 400
Karlovarský	52 504 200
Ústecký	89 824 900
Liberecký	63 118 700
Královéhradecký	74 649 000
Pardubický	68 256 900
Kraj Vysočina	68 257 300
Jihomoravský	115 254 200
Olomoucký	76 028 000
Zlínský	75 911 600
Moravskoslezský	116 830 700
Ú h r n	1 069 942 700



Příspěvek na výkon státní správy

7 495 652 tis. Kč

- pro rok 2016 byl příspěvek na výkon státní správy navýšen oproti úrovni roku 2015 **o 1 %**
- zohledněna **změna počtu obyvatel** jednotlivých správních obvodů kategorií obcí dle bilance obyvatel ČR k 1. 1. 2015 vydané ČSÚ
- dopad zákona č. 41/2015 Sb., kterým se mění zákon č. 334/1992 Sb., **o ochraně zemědělského půdního fondu** a zákon č. 388/1991 Sb., **o Státním fondu životního prostředí** České republiky (přesun kompetencí na obce s rozšířenou působností z obcí s pověřenými obecními úřady)
- finanční dopad zákona č. 15/2015 Sb., **o zrušení vojenského újezdu Brdy**

Dotace na vybraná zdravotnická zařízení

21 685 tis. Kč

- dotace na jedno místo je stanovena na 93 068 Kč.
- dotace nebyla pro rok 2016 valorizována.



Finanční vztahy SR k rozpočtům obcí po jednotlivých krajích

K R A J	Účelové dotace na běžné výdaje a příspěvky		(Kč)
	dotace na vybraná zdravotnická zařízení (účelové dotace podléhající finančnímu vypořádání za rok 2014)	příspěvek na výkon státní správy (viz příloha č. 8 - Postup pro stanovení výše příspěvku na výkon státní správy jednotlivým obcím a hlavnímu městu Praze)	Ú h r n
Středočeský		1 086 964 100	1 086 964 100
Jihočeský		517 059 200	517 059 200
Plzeňský	9 213 732	488 622 200	497 835 932
Karlovarský		235 370 000	235 370 000
Ústecký		606 162 500	606 162 500
Liberecký	2 047 496	332 565 900	334 613 396
Královéhradecký		442 927 300	442 927 300
Pardubický		422 791 600	422 791 600
Kraj Vysočina		434 358 200	434 358 200
Jihomoravský	5 584 080	1 024 784 000	1 030 368 080
Olomoucký		481 499 000	481 499 000
Zlínský		465 227 900	465 227 900
Moravskoslezský	4 839 536	957 320 300	962 159 836
Ú h r n	21 684 844	7 495 652 200	7 517 337 044



Rok 2016

- Navýšení podílu krajů na DPH na 8,92% **cca +3,5 mld. Kč**

Rok 2017

- Navýšení podílu obcí na DPH na 21,4% **cca +2 mld. Kč**
 - Zrušení 30% podílu obcí na DPFO z podnikání (přiznání) **cca -1 mld. Kč**
-
- Posílení DP příjmů obcí od r. 2017 **cca +1 mld. Kč**

Dopady senátního návrhu zákona o rozpočtovém určení daní do rozpočtů měst a obcí

<http://www.mfcr.cz/cs/verejny-sektor/uzemni-rozpocety/prijmy-kraju-a-obci/zakladni-informace/2016/dopady-senatniho-navrhu-zakona-o-rozpocet-23572>



Převod podílu 30% DPFO z přiznání obcím v roce 2014

- 5 492 obcím bylo v průběhu roku převedeno **2 067 493 tis. Kč**;
- skutečný nárok obcí byl však **1,3 mld. Kč**, tj. 65%
- skutečný **kumulativní** nárok obcí (po kompenzacích) byl **507 mil. Kč**, tj. 24,5%
- **1 456 obcí (23 %)** mělo v roce 2014 skutečný nárok na tyto prostředky;
- **4 796 obcím nemělo být nic převedeno** a proto jim bylo kompenzováno (z inkasa DPFO z přiznání + jiné daně) cca 790 mil. Kč, z toho u **760 obcí došlo k paradoxní situaci, kdy jim nebyly převedeny žádné prostředky, ale ve výsledku byly přeplaceny, tj. musely vrátet**

v tis. Kč

Počet obcí	Převedeno obcím	Skutečný nárok <i>Po zúčtování převedených prostředků a nároků na vratky</i>	Poznámka
Praha	687 804	689 629	Převedeno v dalším roce: 1 825
126	28 215	1,3 mld. — 28 218	Převedeno v dalším roce: 2
1 329	935 432	579 173	Kompenzováno: - 356 259
4 036	416 042	- 790 mil. — - 730 866	Kompenzováno: - 1 146 908
760	0	- 59 147	Kompenzováno: - 59 147
6 252*	2 067 493	507 006	

* Z důvodu zákona č. 15/2015 Sb. zahrnuty i čtyři současné vojenské újezdy



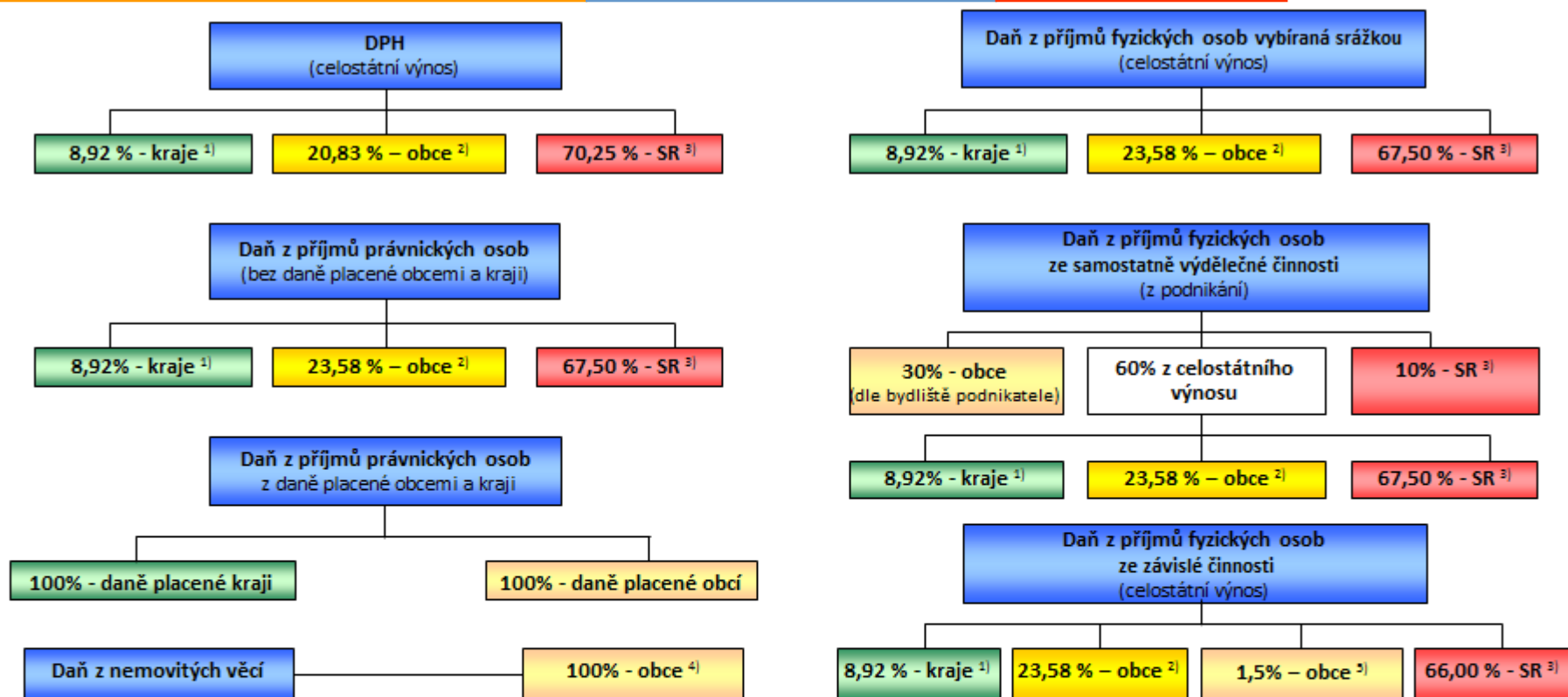
Převod podílu 30% DPFO z přiznání obcím v roce 2015

Předběžné údaje

- 5 664 obcím převedeno 2,7 mld. Kč
- skutečný nárok obcí byl však 1,3 mld. Kč, tj. 45%
- skutečný **kumulativní** nárok obcí (po kompenzacích) byl **610 mil. Kč**, tj. 22,6%
- 1 570 obcí (25 %) mělo v roce 2015 nárok na tyto prostředky
- 4 094 obcím nemělo být nic převedeno a proto jim bylo kompenzováno (z inkasa DPFO z přiznání + jiné daně) cca 680 mil. Kč, z toho u 587 obcí došlo k paradoxní situaci, kdy jim sice nebyly převedeny žádné prostředky, ale ve výsledku byly přeplaceny



Schéma RUD v r. 2016



Vysvětlivky:

¹⁾ Každý kraj se na procentní části celostátního hrubého výnosu daně podílí procentem stanoveným v příloze č. 1 zákona č. 243/2000 Sb., o RUD, v platném znění

²⁾ Daňové příjmy jsou rozdělovány na základě:

1. kritéria výměry katastrálních území obce (3 %)
2. prostého počtu obyvatel v obci (10 %)
3. násobků postupných přechodů (80 %)
4. počet dětí a žáků navštěvujících školu zřizovanou obcí (7 %)

³⁾ Příjmy státního rozpočtu

⁴⁾ Výnos daně z nemovitých věcí; příjemcem je ta obec, na jejímž území se nemovitost nachází.

⁵⁾ Daňové příjmy jsou rozdělovány na základě počtu zaměstnanců s místem výkonu práce v obci.



Děkuji za pozornost

