

Lidské zdroje a terciární vzdělávání



Prof. Ing. Václav Havlíček
České vysoké učení technické v Praze,
Žitná 4, 166 36 Praha 6,
e-mail: havlicek@cvut.cz

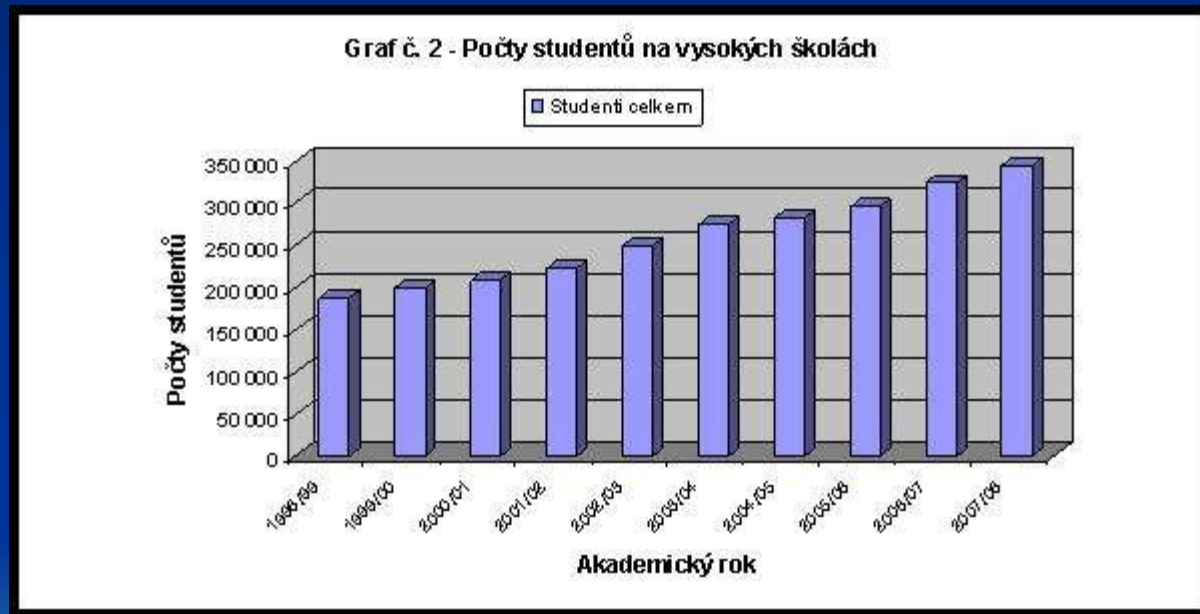
Obsah

- Rozvoj terciárního vzdělávání v ČR
- Reforma terciárního vzdělávání - Boloňský proces
- Struktura VŠ studentů a absolventů
- Financování veřejných vysokých škol

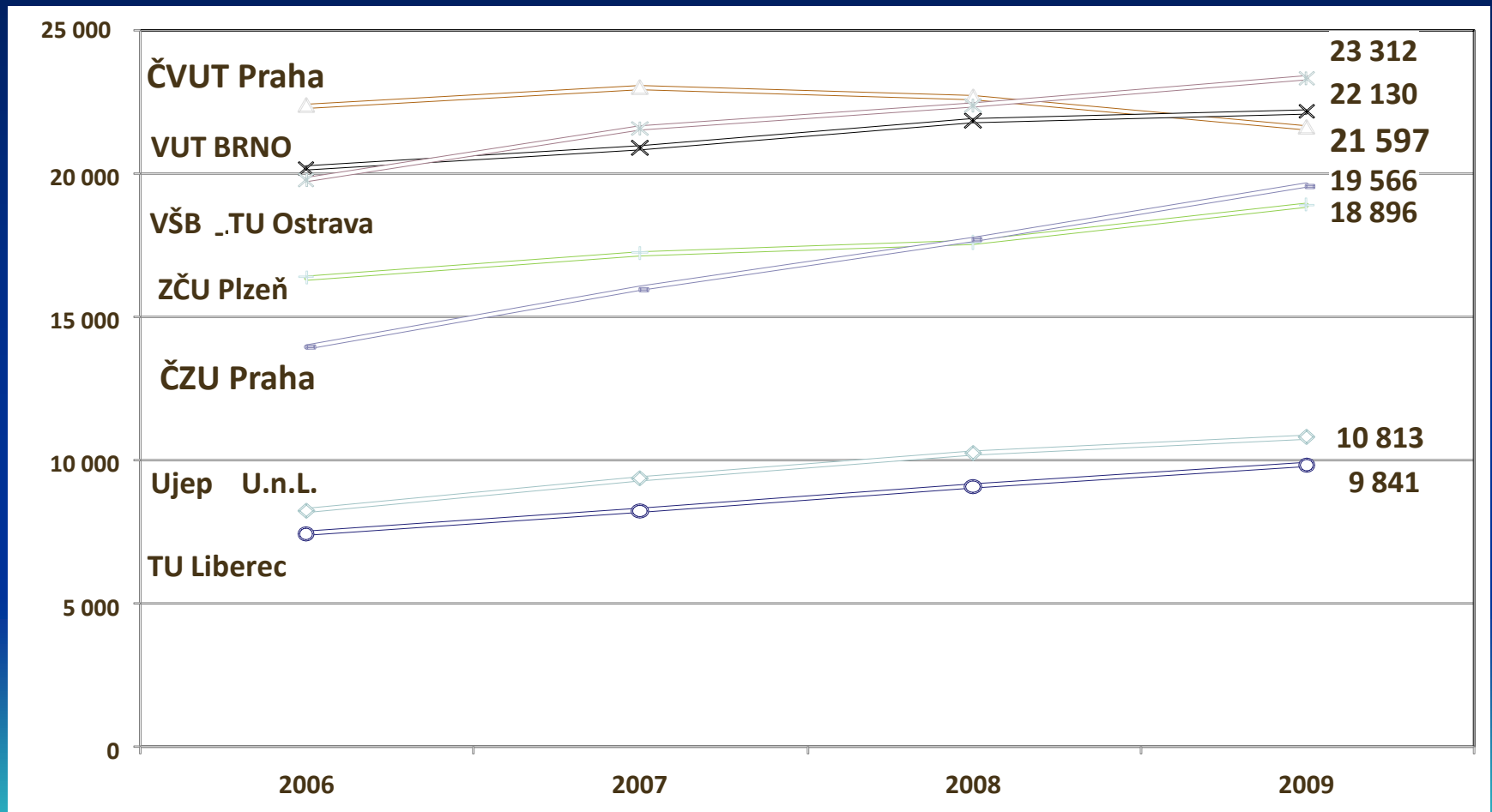
Struktura vzdělávacích institucí

- 26 veřejných (pouze 2 neuniverzitní)
přes 300 tis. stud. 60 tis. abs
- 2 státní (UO, PA)
- 46 soukromých (převážně neuniverzitní)
přes 50 tis. stud. 12 tis. abs
- 184 vyšších odborných škol
28 tis. stud. 6,6 tis. abs

Vývoj počtu studentů na VŠ



Vývoj celkového počtu studentů vybraných VVŠ (zdroj matrika studentů MŠMT)



Boloňský proces

Hlavní cíle:

- Masifikace vzdělávání
- Diverzifikace vzdělávacích institucí
- Strukturované studium
 - bakalářské – Bc. (3 - 4 roky)
 - magisterské – Mgr., Ing. (1 - 3 roky)
 - doktorské – Ph.D. (3 - 4 roky)

Výhody strukturovaného studia

- Efektivní produkce vysokoškolsky vzdělaných odborníků (Bc.) pro standardní technicko ekonomické pozice
- Zvýšení prostupnosti v první fázi studia
- Zvýšení kvality odborníků pro náročnou tvůrčí činnost (Mgr., Ing.)
- Výchova špičkových vědeckých a výzkumných pracovníků (PhD.)
- Zvýšení mobility studentů



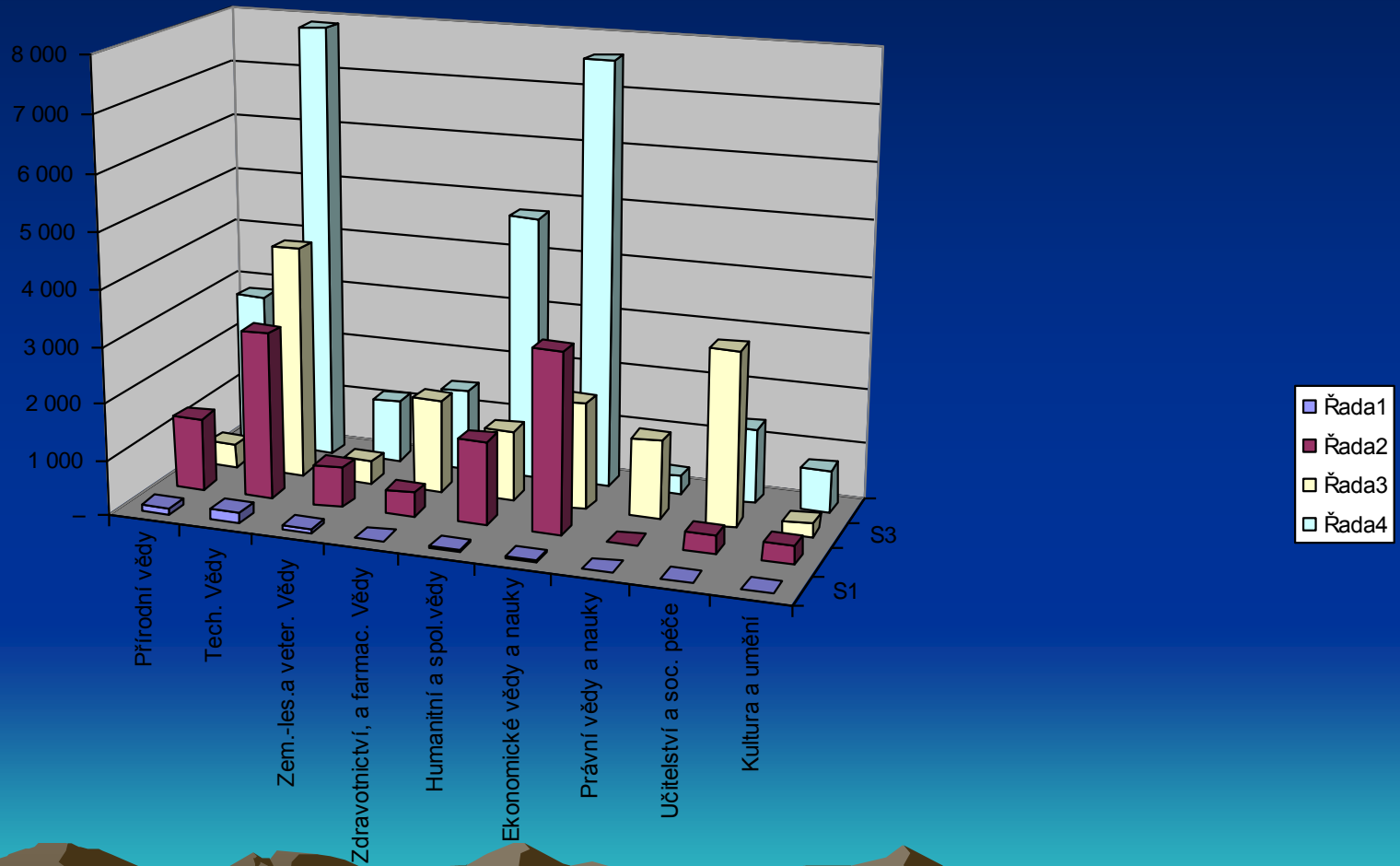
Nevýhody strukturovaného studia

- Rozdělení výuky teoretického základu do dvou stupňů VŠ vzdělání a z toho plynoucí větší časová náročnost pro studenty pokračující v mgr. studiu
- Obtížné sladění požadavků na bakaláře pro praxi a pro pokračování ve studiu
- Nepřípravenost tuzemských firem a veřejnosti obecně akceptovat bakaláře jako vysokoškolsky vzdělané odborníky



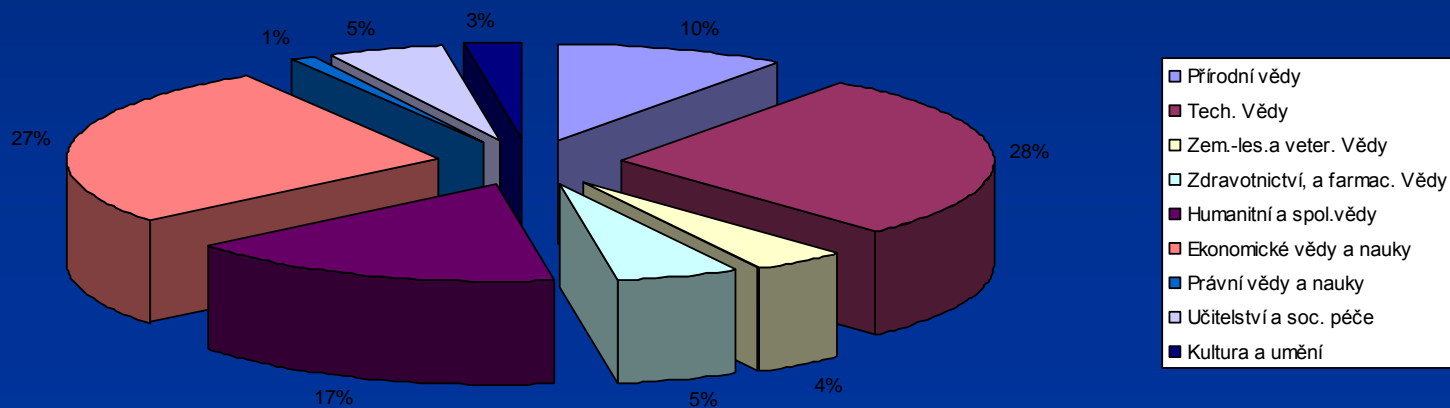
Absolventi 2008/2009

Absolventi 2008/2009



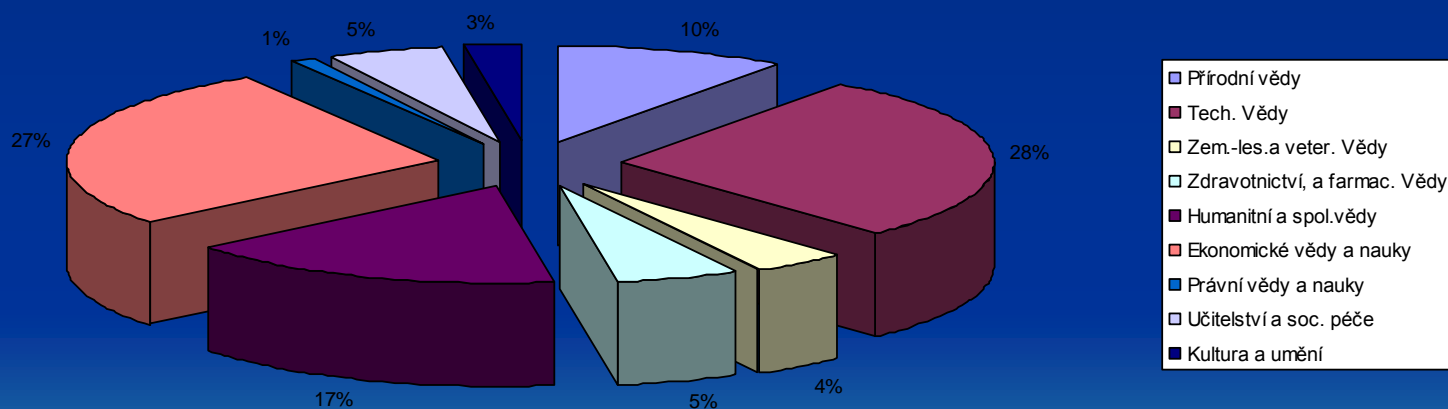
Absolventi bakalářských programů 2008/09

Absolventi bakalářských programů



Absolventi magisterských programů 2008/09

Absolventi bakalářských programů (1%= 281 abs.)



Rozpočet na roky 2009-11

Přehled rozpočtu vysokých škol podle představ MF (tis. Kč) versus podle potřeb:

- Návrh rozpočtu bez spolufinancování programů EU:

•2008	21 080	
•2009	21 250	22 979
•2010	21 323	24 446
•2011	21 813	25 858

Počty přepočtených studentů

- **Předpokládaný počet přepočtených studentů na VVŠ v letech 2009 až 2011**
- **2008 298 000**
- **2009 310 000 4,0 %**
- **2010 318 000 2,6 %**
- **20011 324 000 1,9 %**

Porovnání návrhu střednědobého výhledu podle stavu v únoru 2008 a výhledu respektujícího předpokládaný vývoj mezd a inflace – červen 2008

Rok	2008 rozpočet	2009	2010	2011
Rozpočet dle současného střednědobého výhledu (mil. Kč)	20 350	21 080	21 250	21 323
Rozpočet respektující vývoj mezd a inflace (mil. Kč)	21 080	22 979	24 446	25 858
Deficit současného střednědobého výhledu (mil. Kč)	730	1 899	3 196	4 535